

ARQUITECTURA

AQ-00	ÍNDICE, UBICACIÓN Y DESCRIPCIÓN DEL PROYECTO
AQ-01	PLANTA DE CONJUNTO - SITUACIÓN ACTUAL
AQ-02	PLANTA DE CONJUNTO MACRO
AQ-03	PLANTA DE CONJUNTO MICRO
AQ-04	PLANO CONSTRUCTIVO DE ESTACIONAMIENTO
AQ-05	PLANO CONSTRUCTIVO DE CUARTO ELÉCTRICO
AQ-06	ELEVACIONES DE CUARTO ELÉCTRICO
AQ-07	PLANO CONSTRUCTIVO DE PLAZA DE LAS BANDERAS
AQ-08	PLANO CONSTRUCTIVO BODEGA

OBRA CIVIL

OC-01	PLANO DE CONJUNTO DE ESTACIONAMIENTO
OC-02	PLANO DE PLANTA - PERFIL
OC-03	PLANO DE VISTA EN PLANTA DE SECCIONES TRANSVERSALES Y SECCIONES DE 0+012 A 0+025
OC-04	PLANO DE SECCIONES TRANSVERSALES DE LA 0+030 A 0+065
OC-05	PLANO DE DETALLES PARA ESTACIONAMIENTO
OC-06	PLANO DE DETALLES PARA ESTACIONAMIENTO, DETALLE DE MURO MC-01 Y DETALLE DE CASTILLO C-1
OC-07	PLANO DE DETALLES PARA DRENAJE PLUVIAL, CUNETA Y CONSTRUCCIÓN DE REJILLA

INSTALACIONES ELÉCTRICAS

IE-01	INSTALACIONES ELÉCTRICAS DE ESTACIONAMIENTO
IE-02	DIAGRAMA UNIFILAR DEL PROYECTO, DETALLES DE INSTALACIÓN
IE-03	INSTALACIONES ELÉCTRICAS BODEGA
IE-04	CIRCUITOS DE ALIMENTACIÓN ELÉCTRICA, BODEGA CONJUNTO



PROPIETARIO
UNIVERSIDAD NACIONAL
AUTÓNOMA DE HONDURAS
UNAH

Secretaría Ejecutiva de
Administración de Proyectos
de Infraestructura
SEAPI-UNAH

PROYECTO
"CONSTRUCCIÓN PLAZA DE
BANDERAS Y ESTACIONAMIENTO,
UNAH TEC DANLI"

UBICACIÓN
CENTRO UNIVERSITARIO
TECNOLÓGICO
UNAH-TEC-DANLI,
DANLI EL PARAÍSO

**DISEÑO
ARQUITECTÓNICO**
- Arq. Onasis Isai Moncada Aguilera,
CAH-LV 1153
- Dirección Técnica de Proyectos, SEAPI-UNAH

DIGITALIZACIÓN
- Arq. Alejandro Antonio Banegas Ordoñez
CAH-LV 1895
- Dirección Técnica de Proyectos, SEAPI-UNAH

REVISÓ
- Arq. Glenda Xiomara Lagos Flores
CAH-LV-322
- Dirección Técnica de Proyectos, SEAPI-UNAH

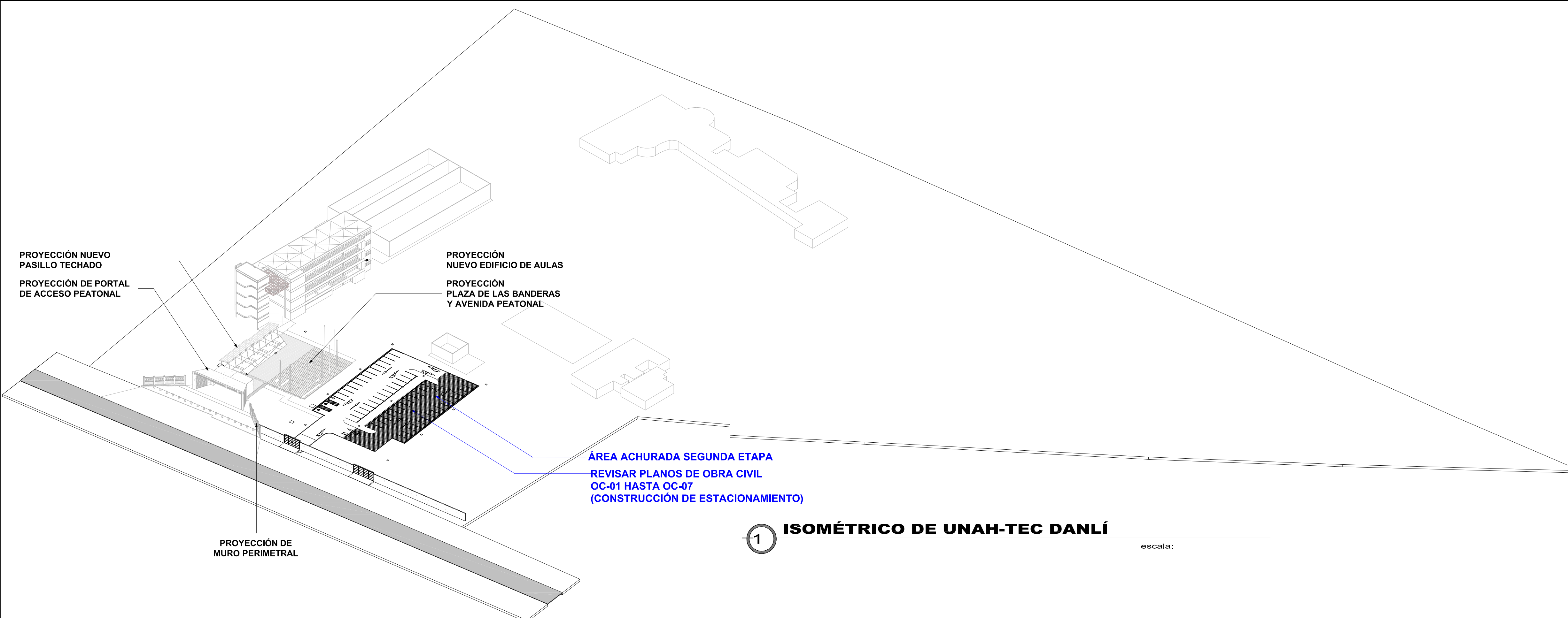
APROBÓ
Ing. René Andrés Girón Vargas,
CICH-5741
SECRETARIO EJECUTIVO, SEAPI-UNAH

CONTENIDO:
**ÍNDICE Y DESCRIPCIÓN DEL
PROYECTO**

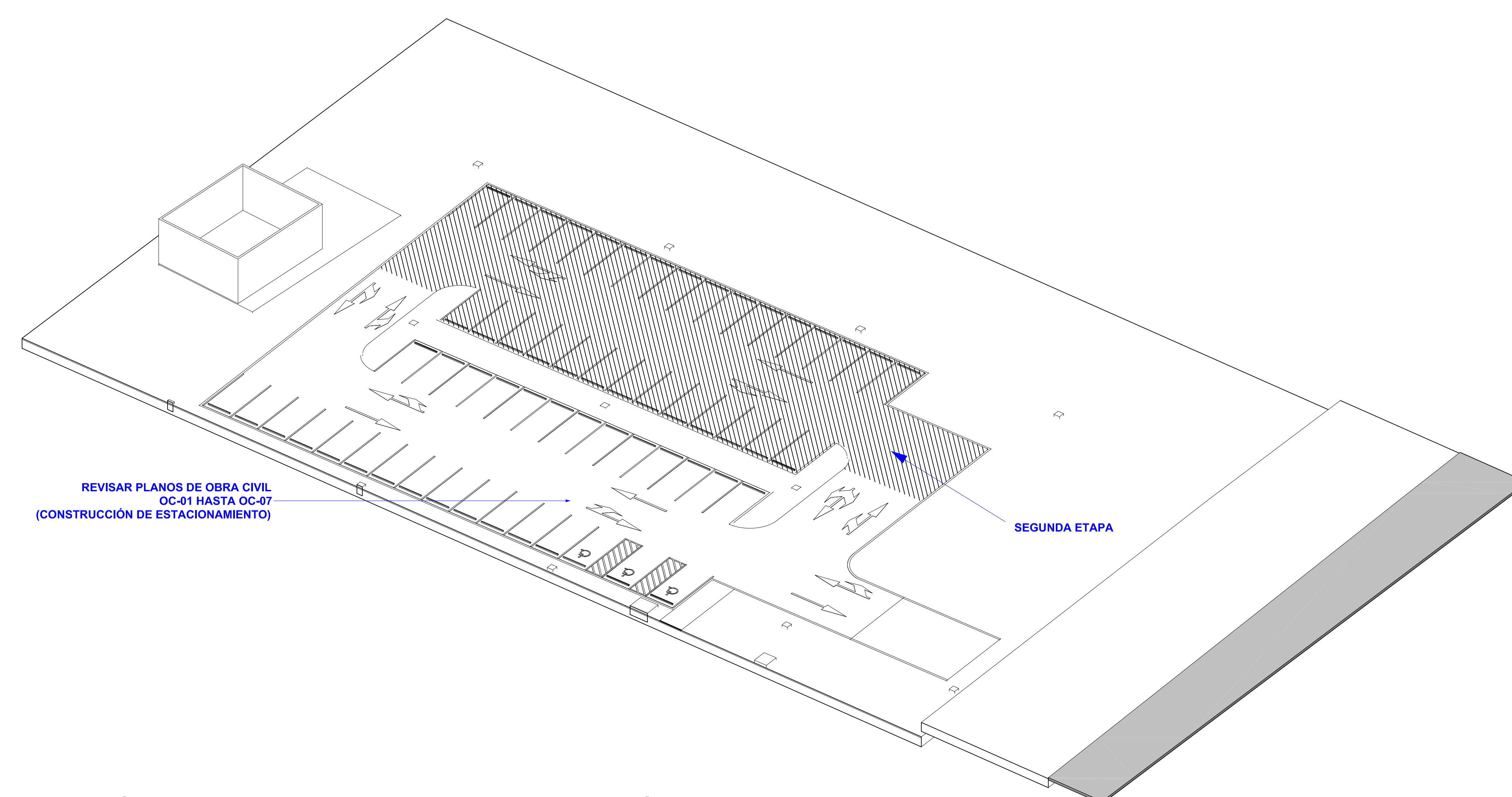
MODIFICACIÓN	FECHA

NOTAS

ESCALA LA INDICADA	PLANO AQ-00
FECHA OCTUBRE 2025	



1 ISOMÉTRICO DE UNAH-TEC DANLI
escala:



2 ISOMÉTRICO DE ESTACIONAMIENTO - UNAH-TEC DANLI
escala:



PROPIETARIO
UNIVERSIDAD NACIONAL
AUTÓNOMA DE HONDURAS
UNAH

Secretaría Ejecutiva de
Administración de Proyectos
de Infraestructura
SEAPI-UNAH

PROYECTO
"CONSTRUCCIÓN PLAZA DE
BANDERAS Y ESTACIONAMIENTO,
UNAH TEC DANLI"

UBICACIÓN
CENTRO UNIVERSITARIO
TECNOLÓGICO
UNAH-TEC-DANLI,
DANLI EL PARAÍSO

**DISEÑO
ARQUITECTÓNICO**
- Arq. Onasis Isai Moncada Aguilera,
CAH-LV 1153
- Dirección Técnica de Proyectos, SEAPI-UNAH

DIGITALIZACIÓN
- Arq. Alejandro Antonio Banegas Ordoñez
CAH-LV 1885
- Dirección Técnica de Proyectos, SEAPI-UNAH

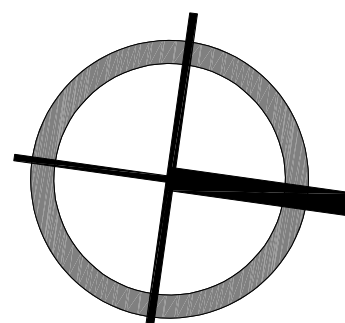
REVISÓ
- Arq. Glendia Xiomara Lagos Flores
CAH-LV-322
- Dirección Técnica de Proyectos, SEAPI-UNAH

APROBÓ
Ing. René Andrés Girón Vargas,
CICP-5741
SECRETARIO EJECUTIVO, SEAPI-UNAH

CONTENIDO:
**PLANTA DE CONJUNTO -
SITUACIÓN ACTUAL**

MODIFICACIÓN	FECHA

NOTAS



DERROTERO

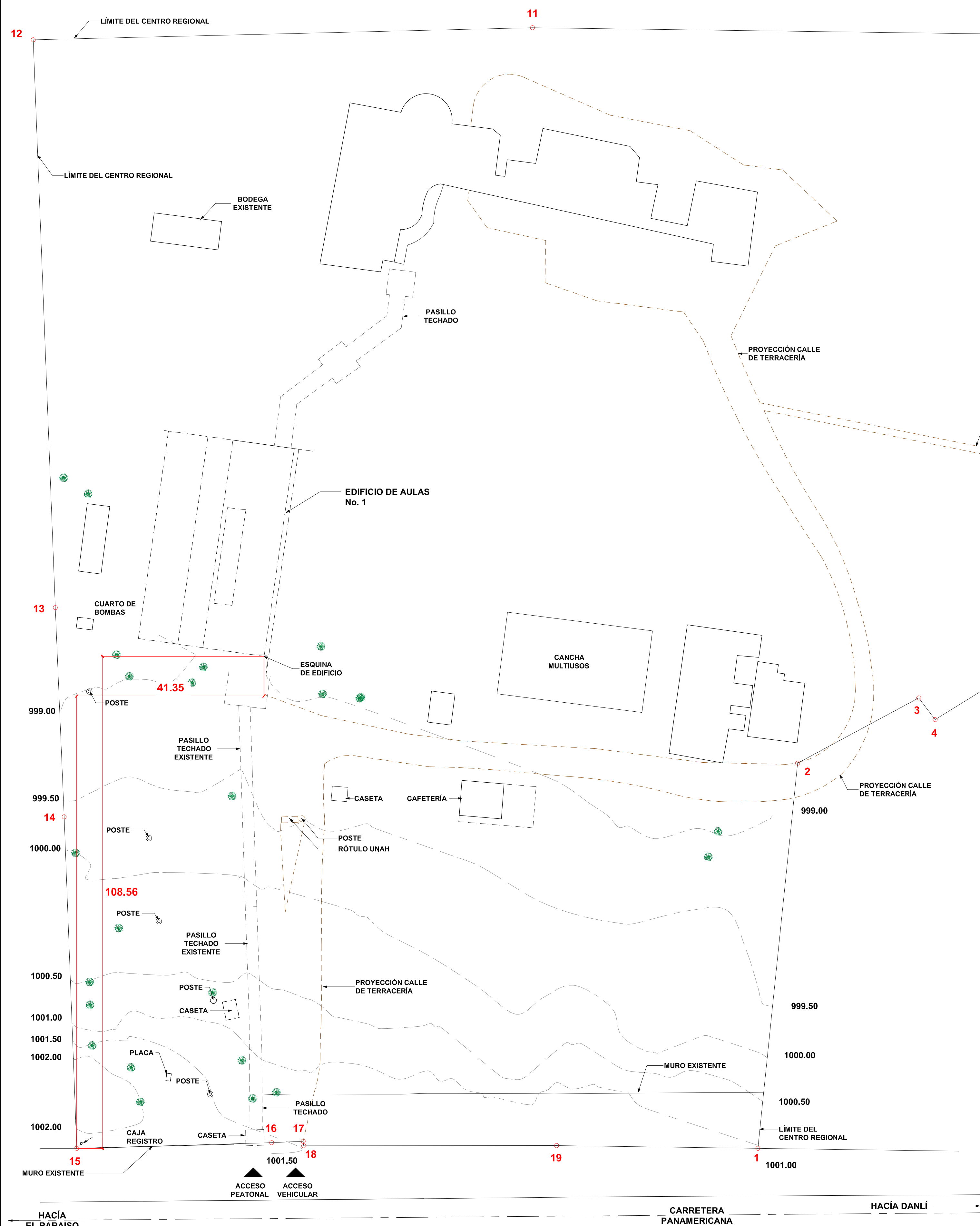
HITO	RUMBOS	DISTANCIA
1-2	N 83° 11' 16" W	85.43
2-3	N 27° 22' 22" W	30.37
3-4	N 53° 55' 26" E	5.99
4-5	N 30° 48' 09" W	43.54
5-6	N 30° 33' 56" W	92.49
6-7	N 31° 59' 24" W	62.87
7-8	N 33° 12' 17" W	77.21
8-9	S 00° 48' 35" W	49.32
9-10	S 01° 53' 56" W	106.04
10-11	S 01° 42' 19" W	166.11
11-12	S 00° 27' 35" E	110.22
12-13	N 88° 42' 00" E	125.38
13-14	N 88° 29' 39" E	46.19
14-15	N 88° 45' 38" E	73.19
15-16	N 00° 44' 41" W	43.38
16-17	N 01° 34' 04" W	6.60
17-18	N 83° 50' 56" E	0.99
18-19	N 00° 52' 52" E	55.83
19-1	N 01° 43' 17" E	44.41

ÁREA = 62,494.21 M²
89,632.94 V²
8.96 MZ.

ESCALA
LA INDICADA

FECHA
OCTUBRE 2025

PLANO
AQ-01



ESCALA GRÁFICA: 1:550



1 PLANTA DE CONJUNTO - SITUACIÓN ACTUAL
Escala: 1 : 550



PROPIETARIO
UNIVERSIDAD NACIONAL
AUTÓNOMA DE HONDURAS
UNAH

Secretaría Ejecutiva de
Administración de Proyectos
de Infraestructura
SEAPI-UNAH

PROYECTO
"CONSTRUCCIÓN PLAZA DE
BANDERAS Y ESTACIONAMIENTO,
UNAH TEC DANLI"

UBICACIÓN
CENTRO UNIVERSITARIO
TECNOLÓGICO
UNAH-TEC DANLI,
DANLI EL PARAISO

**DISEÑO
ARQUITECTÓNICO**
- Arq. Onasis Isai Moncada Aguilera,
CAH-LV 1153
- Dirección Técnica de Proyectos, SEAPI-UNAH

DIGITALIZACIÓN
- Arq. Alejandro Antonio Benegas Ordoñez
CAH-LV 1885
- Dirección Técnica de Proyectos, SEAPI-UNAH

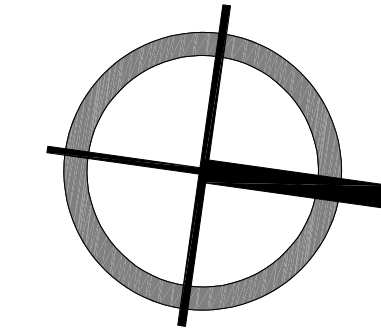
REVISÓ
- Arq. Glendis Xiomara Lagos Flores
CAH-LV-322
- Dirección Técnica de Proyectos, SEAPI-UNAH

APROBO
Ing. René Andrés Girón Vargas,
CICH-5741
SECRETARIO EJECUTIVO, SEAPI-UNAH

CONTENIDO:
**PLANTA DE CONJUNTO
MACRO**

MODIFICACIÓN	FECHA

NOTAS



DERROTERO

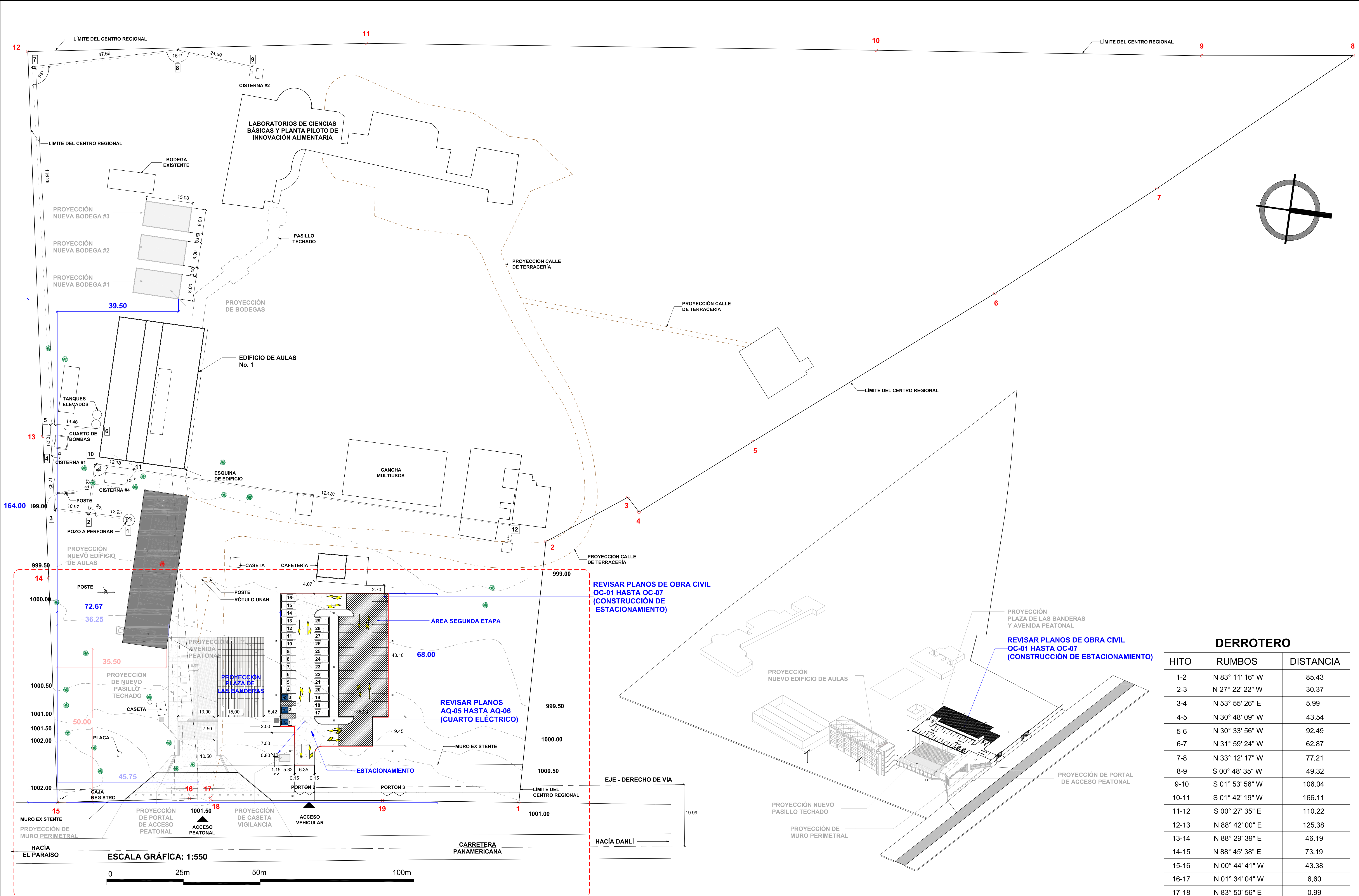
HITO	RUMBOS	DISTANCIA
1-2	N 83° 11' 16" W	85.43
2-3	N 27° 22' 22" W	30.37
3-4	N 53° 55' 26" E	5.99
4-5	N 30° 48' 09" W	43.54
5-6	N 30° 33' 56" W	92.49
6-7	N 31° 59' 24" W	62.87
7-8	N 33° 12' 17" W	77.21
8-9	S 00° 48' 35" W	49.32
9-10	S 01° 53' 56" W	106.04
10-11	S 01° 42' 19" W	166.11
11-12	S 00° 27' 35" E	110.22
12-13	N 88° 42' 00" E	125.38
13-14	N 88° 29' 39" E	46.19
14-15	N 88° 45' 38" E	73.19
15-16	N 00° 44' 41" W	43.38
16-17	N 01° 34' 04" W	6.60
17-18	N 83° 50' 56" E	0.99
18-19	N 00° 52' 52" E	55.83
19-1	N 01° 43' 17" E	44.41

ÁREA = 62,494.21 M²
89,632.94 V²
8.96 MZ.

ESCALA
LA INDICADA

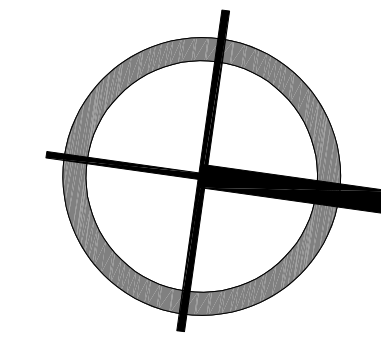
FECHA
OCTUBRE 2025

PLANO
AQ-02



ISOMÉTRICO DE UNAH-TEC DANLI
escala:

PLANTA DE CONJUNTO DE UNAH-TEC DANLI
escala: 1 : 550



PROPIETARIO
UNIVERSIDAD NACIONAL
AUTÓNOMA DE HONDURAS
UNAH

Secretaría Ejecutiva de
Administración de Proyectos
de Infraestructura
SEAPI-UNAH

PROYECTO
"CONSTRUCCIÓN PLAZA DE
BANDERAS Y ESTACIONAMIENTO,
UNAH TEC DANLI"

UBICACIÓN
CENTRO UNIVERSITARIO
TECNOLÓGICO
UNAH-TEC-DANLI,
DANLI EL PARAISO

**DISEÑO
ARQUITECTÓNICO**
- Arq. Onasis Isai Moncada Aguilera,
CAH-LV 1153
- Dirección Técnica de Proyectos, SEAPI-UNAH

DIGITALIZACIÓN
- Arq. Alejandro Antonio Banegas Ordoñez
CAH-LV 1895
- Dirección Técnica de Proyectos, SEAPI-UNAH

REVISÓ
- Arq. Glendia Xiomara Lagos Flores
CAH-LV-322
- Dirección Técnica de Proyectos, SEAPI-UNAH

APROBÓ
Ing. René Andrés Girón Vargas,
CICM-5741
SECRETARIO EJECUTIVO, SEAPI-UNAH

CONTENIDO:
**PLANTA DE CONJUNTO
MICRO**

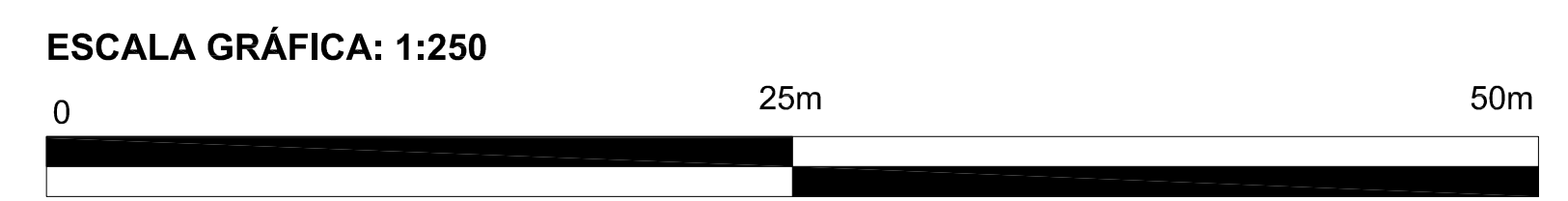
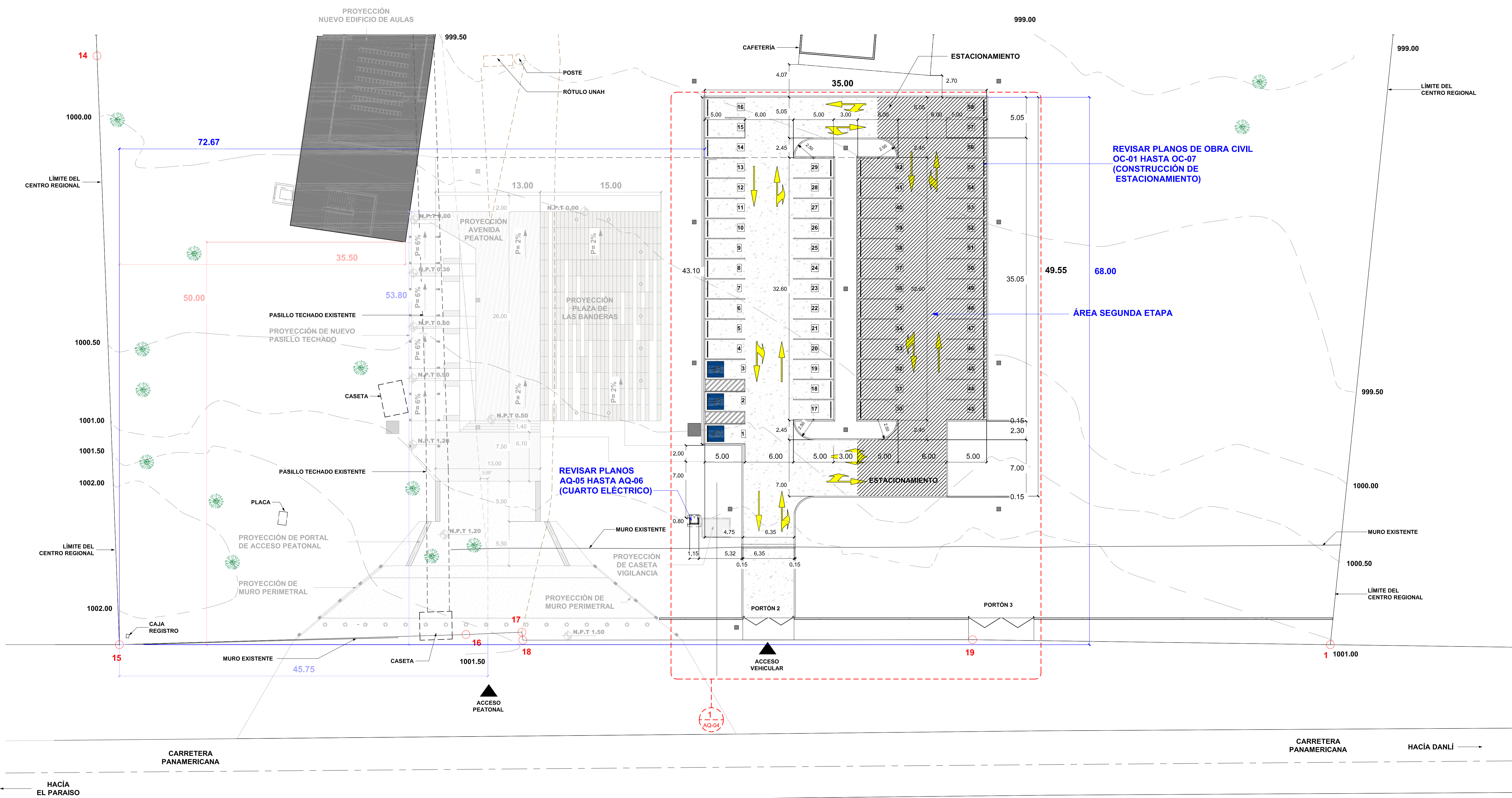
MODIFICACIÓN	FECHA

NOTAS

ESCALA
LA INDICADA

FECHA
OCTUBRE 2025

PLANO
AQ-03



1 PLANTA DE CONJUNTO DE UNAH-TEC DANLI
escala: 1 : 250



PROPIETARIO
UNIVERSIDAD NACIONAL
AUTÓNOMA DE HONDURAS
UNAH

Secretaría Ejecutiva de
Administración de Proyectos
de Infraestructura
SEAPI-UNAH

PROYECTO
"CONSTRUCCIÓN PLAZA DE
BANDERAS Y ESTACIONAMIENTO,
UNAH TEC DANLÍ"

UBICACIÓN
CENTRO UNIVERSITARIO
TECNOLÓGICO
UNAH-TEC-DANLÍ,
DANLÍ EL PARAÍSO

**DISEÑO
ARQUITECTÓNICO**
- Arq. Onassis Isael Moncada Aguilera,
CAH-LV 1153
- Dirección Técnica de Proyectos, SEAPI-UNAH

DIGITALIZACIÓN
- Arq. Alejandro Antonio Banegas Ordoñez
CAH-LV 1895
- Dirección Técnica de Proyectos, SEAPI-UNAH

REVISÓ
- Arq. Glendys Xiomara Lagos Flores
CAH-LV-322
- Dirección Técnica de Proyectos, SEAPI-UNAH

APROBÓ
Ing. René Andrés Girón Vargas,
CICH-5741
SECRETARIO EJECUTIVO, SEAPI-UNAH

CONTENIDO:
**PLANO CONSTRUCTIVO DE
ESTACIONAMIENTO**

MODIFICACIÓN	FECHA

NOTAS
1) REVISAR LOS PLANOS
CONSTRUCTIVOS DE OBRA CIVIL
OC-01 HASTA OC-07

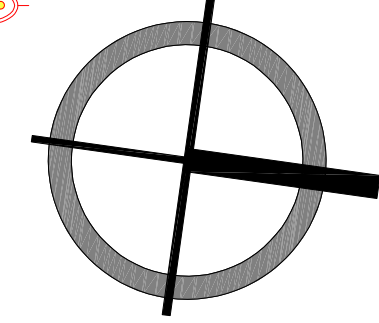
ESCALA
LA INDICADA

FECHA
OCTUBRE 2025

PLANO
AQ-04

SIMBOLOGÍA DE ÁRBOLES

SÍMBOLO	DESCRIPCIÓN	CANTIDAD
J	JACARANDA	9
M	MACUELIZO	6
CF	CAÑA FÍSTOLA	5
CA	CÓRTES AMARILLO	7



ACHURADO QUE
REPRESENTA EL
ÁREA DE COLOCACIÓN DE
GRAMA (SAN AGUSTÍN)
CON TIERRA NEGRA

COLOCACIÓN DE ADOQUÍN
DE HORMIGÓN TIPO CRUZ
(GRIS NATURAL)
ESPESOR = 8cm Y
RESISTENCIA A LA
COMPRESIÓN DE 4000 PSI.
INCLUYE SELLO Y CAMA
DE ARENA CLASIFICADA

DADO DE CONCRETO
ARMADO
PARA LUMINARIA

999.50

ÁREA SEGUNDA
ETAPA

49.55

TOPELLANTAS DE
CONCRETO ARMADO
APARENTE (0.30x0.20m)
LONGITUD = 2.00m
CURVA EN BORDE DE
0.05m DE RADIO

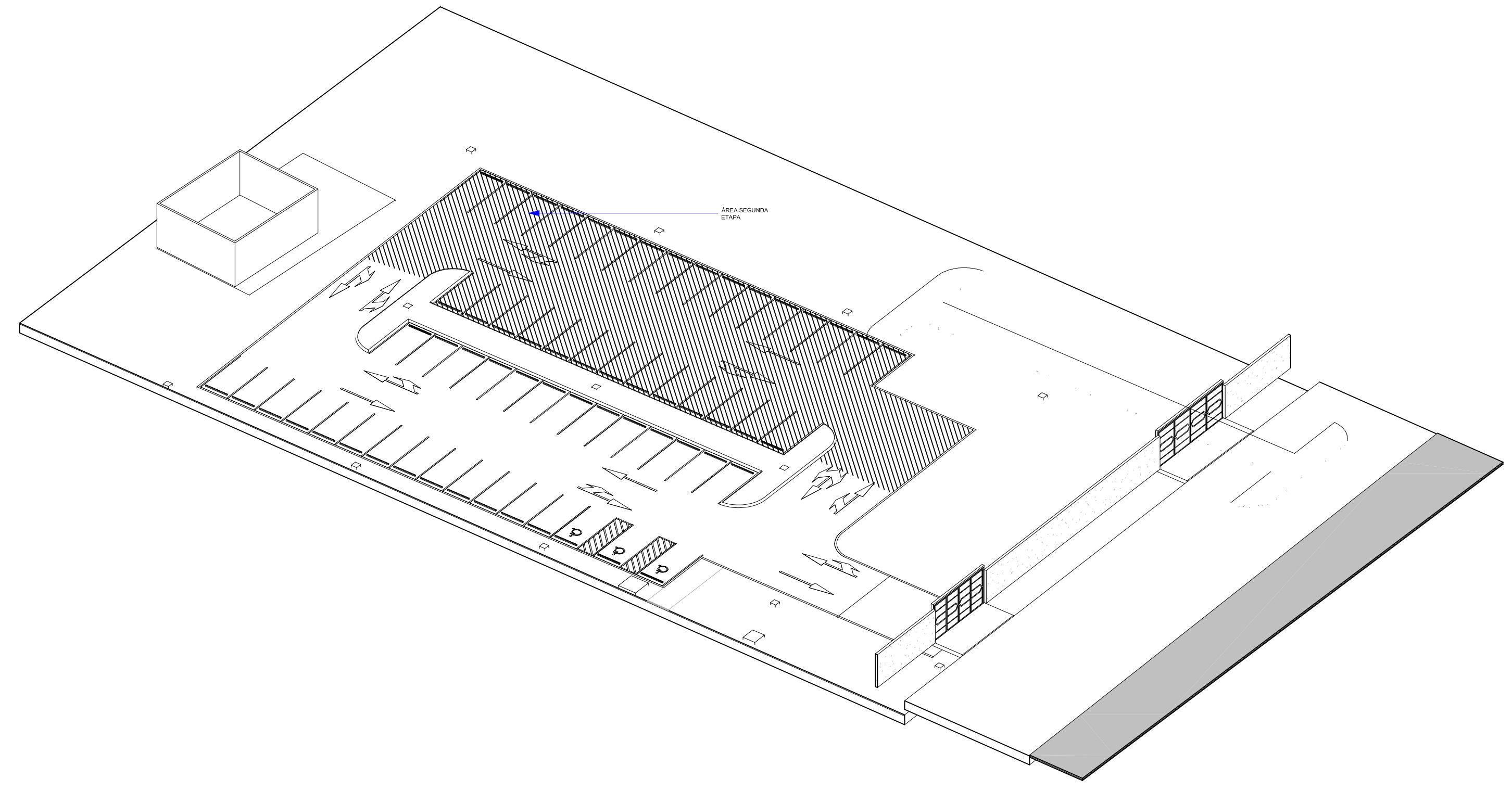
1000.00

COLOCACIÓN DE ADOQUÍN
DE HORMIGÓN TIPO CRUZ
(GRIS NATURAL)
ESPESOR = 8cm Y
RESISTENCIA A LA
COMPRESIÓN DE 4000 PSI.
INCLUYE SELLO Y CAMA
DE ARENA CLASIFICADA

1000.50

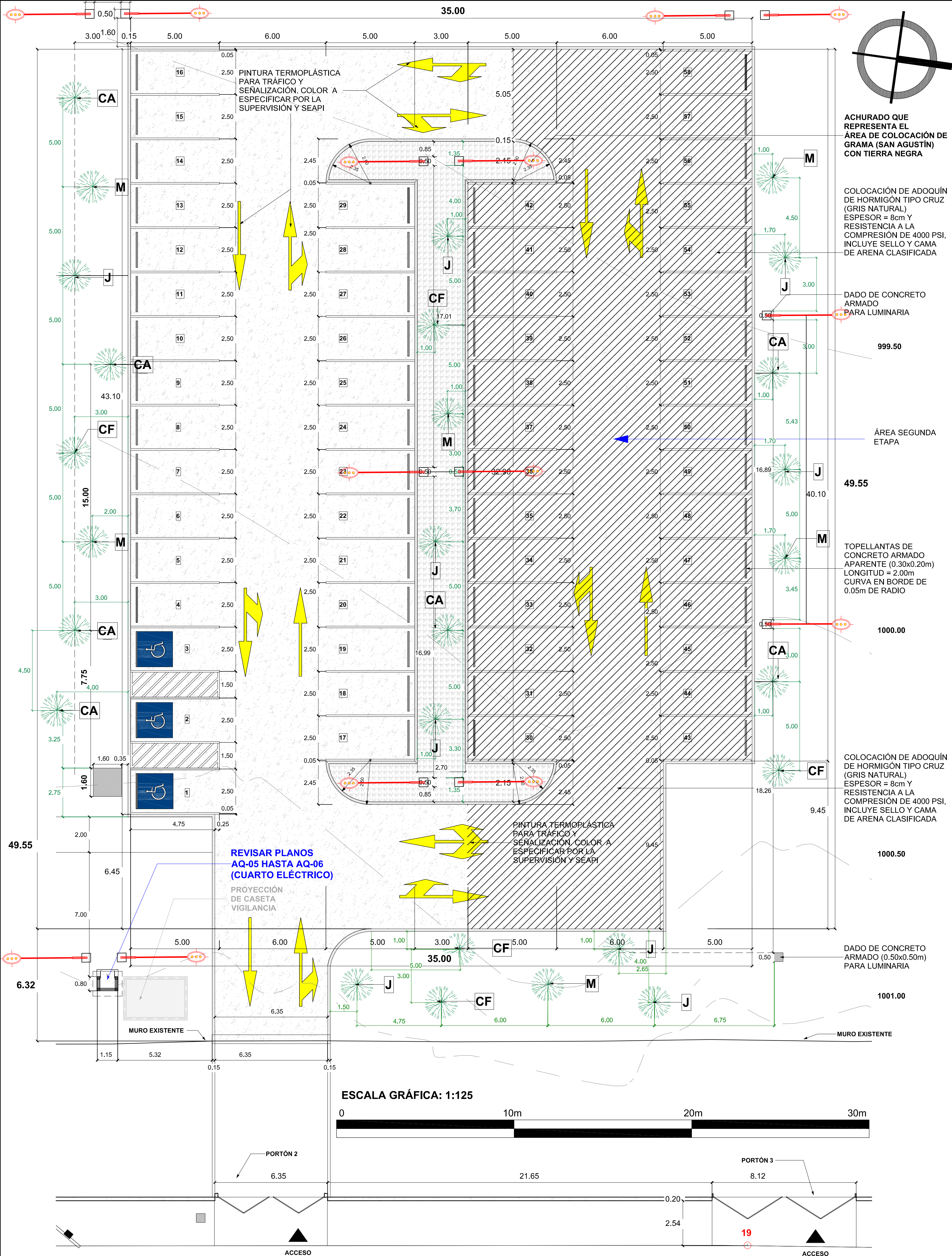
DADO DE CONCRETO
ARMADO (0.50x0.50m)
PARA LUMINARIA

1001.00



2 ISOMÉTRICO DE ESTACIONAMIENTO - UNAH-TEC DANLÍ

escala:



REVISAR PLANOS
AQ-05 HASTA AQ-06
(CUARTO ELÉCTRICO)

PROYECCIÓN
DE CASETA
VIGILANCIA

MURO EXISTENTE

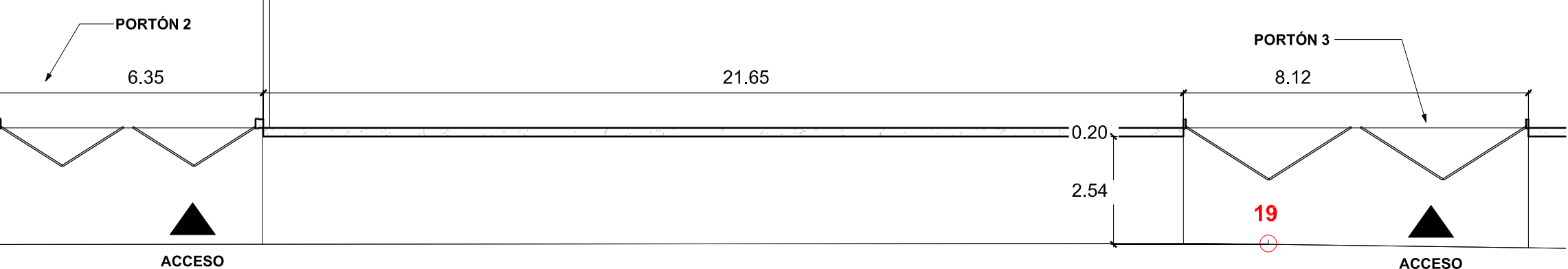

PORTÓN 2

ACCESO
VEHICULAR

1

PLANTA CONSTRUCTIVA DE ESTACIONAMIENTO

escala: 1 : 125



1



PROPIETARIO
UNIVERSIDAD NACIONAL
AUTÓNOMA DE HONDURAS
UNAH

Secretaría Ejecutiva de
Administración de Proyectos
de Infraestructura
SEAPI-UNAH

PROYECTO
"CONSTRUCCIÓN PLAZA DE
BANDERAS Y ESTACIONAMIENTO,
UNAH TEC DANLI"

UBICACIÓN
CENTRO UNIVERSITARIO
TECNOLÓGICO
UNAH-TEC-DANLI,
DANLI EL PARAISO

DISEÑO
ARQUITECTÓNICO
- Arq. Onasis Isai Moncada Aguilera,
CAH-LV 1153
- Dirección Técnica de Proyectos, SEAPI-UNAH

DIGITALIZACIÓN
- Arq. Alejandro Antonio Banegas Ordoñez
CAH-LV 1895
- Dirección Técnica de Proyectos, SEAPI-UNAH

REVISÓ
- Arq. Glendis Xiomara Lagos Flores
CAH-LV-322
- Dirección Técnica de Proyectos, SEAPI-UNAH

APROBÓ
Ing. René Andrés Girón Vargas,
CICH-5741
SECRETARIO EJECUTIVO, SEAPI-UNAH

CONTENIDO:
PLANO CONSTRUCTIVO DE
CUARTO ELÉCTRICO

MODIFICACIÓN	FECHA

NOTAS

ESCALA
LA INDICADA

FECHA
OCTUBRE 2025

PLANO
AQ-05

PROYECCIÓN DE FIRME DE
CONCRETO ARMADO, E=0.10m
V#3@0.30m EN AMBOS SENTIDOS.
CONCRETO $f_c = 210 \text{ kg/cm}^2$ (3000 lb/pulg²)
ACERO GRADO 40, $f_y = 2800 \text{ kg/cm}^2$
ACABADO ESCOBILLADO EN EL EXTERIOR
Y DADO FINO EN EL INTERIOR

CASTILLO DE CONCRETO ARMADO -
CA-01 (0.15x0.15m)
REFUERZO: 4V#3 Y V#3 @20m,
REPELLADO, PULIDO Y PINTADO
CONCRETO $f_c = 210 \text{ kg/cm}^2$ (3000 lb/pulg²)
ACERO GRADO 40, $f_y = 2800 \text{ kg/cm}^2$

PARED DE BLOQUE DE CONCRETO
REFORZADO DE 6",
ARMADO VERTICAL 1V#3@0.40m
Y HORIZONTAL 1V#3 @ 2 HILADAS,
HUECO FUNDIDO CON
CONCRETO $f_c = 210 \text{ kg/cm}^2$ (3000 lb/pulg²)
ACERO GRADO 40, $f_y = 2800 \text{ kg/cm}^2$
ACABADO FINAL:
REPELLADO PULIDO Y PINTADO

FIRME DE CONCRETO ARMADO, E=0.10m
V#3@0.30m EN AMBOS SENTIDOS.
CONCRETO $f_c = 210 \text{ kg/cm}^2$ (3000 lb/pulg²)
ACERO GRADO 40, $f_y = 2800 \text{ kg/cm}^2$
ACABADO ESCOBILLADO EN EL EXTERIOR
Y DADO FINO EN EL INTERIOR

PROYECCIÓN DE LOSA DE
CONCRETO ARMADO, E=0.10m
V#3@0.20m EN AMBOS SENTIDOS.
CONCRETO $f_c = 210 \text{ kg/cm}^2$ (3000 lb/pulg²)
ACERO GRADO 40, $f_y = 2800 \text{ kg/cm}^2$
INCLUYE CORTAGOTA DE 1" Ø PERIMETRAL

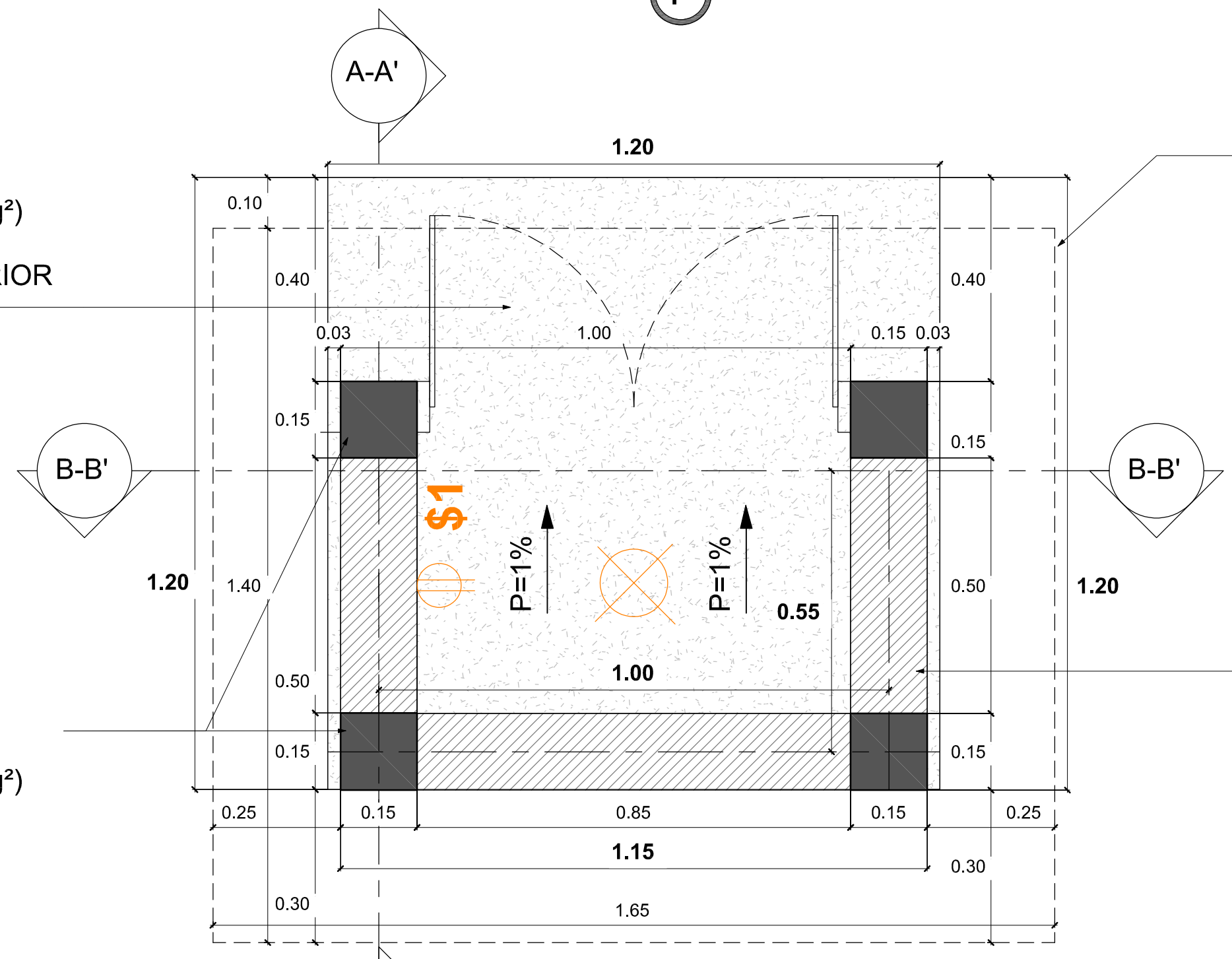
PARED DE BLOQUE DE CONCRETO
REFORZADO DE 6",
ARMADO VERTICAL 1V#3@0.40m
Y HORIZONTAL 1V#3 @ 2 HILADAS,
HUECO FUNDIDO CON
CONCRETO $f_c = 210 \text{ kg/cm}^2$ (3000 lb/pulg²)
ACERO GRADO 40, $f_y = 2800 \text{ kg/cm}^2$
ACABADO FINAL:
REPELLADO PULIDO Y PINTADO

LOSA DE CONCRETO ARMADO, E=0.10m
V#3@0.20m EN AMBOS SENTIDOS.
CONCRETO $f_c = 210 \text{ kg/cm}^2$ (3000 lb/pulg²)
ACERO GRADO 40, $f_y = 2800 \text{ kg/cm}^2$
INCLUYE CORTAGOTA DE 1" Ø PERIMETRAL

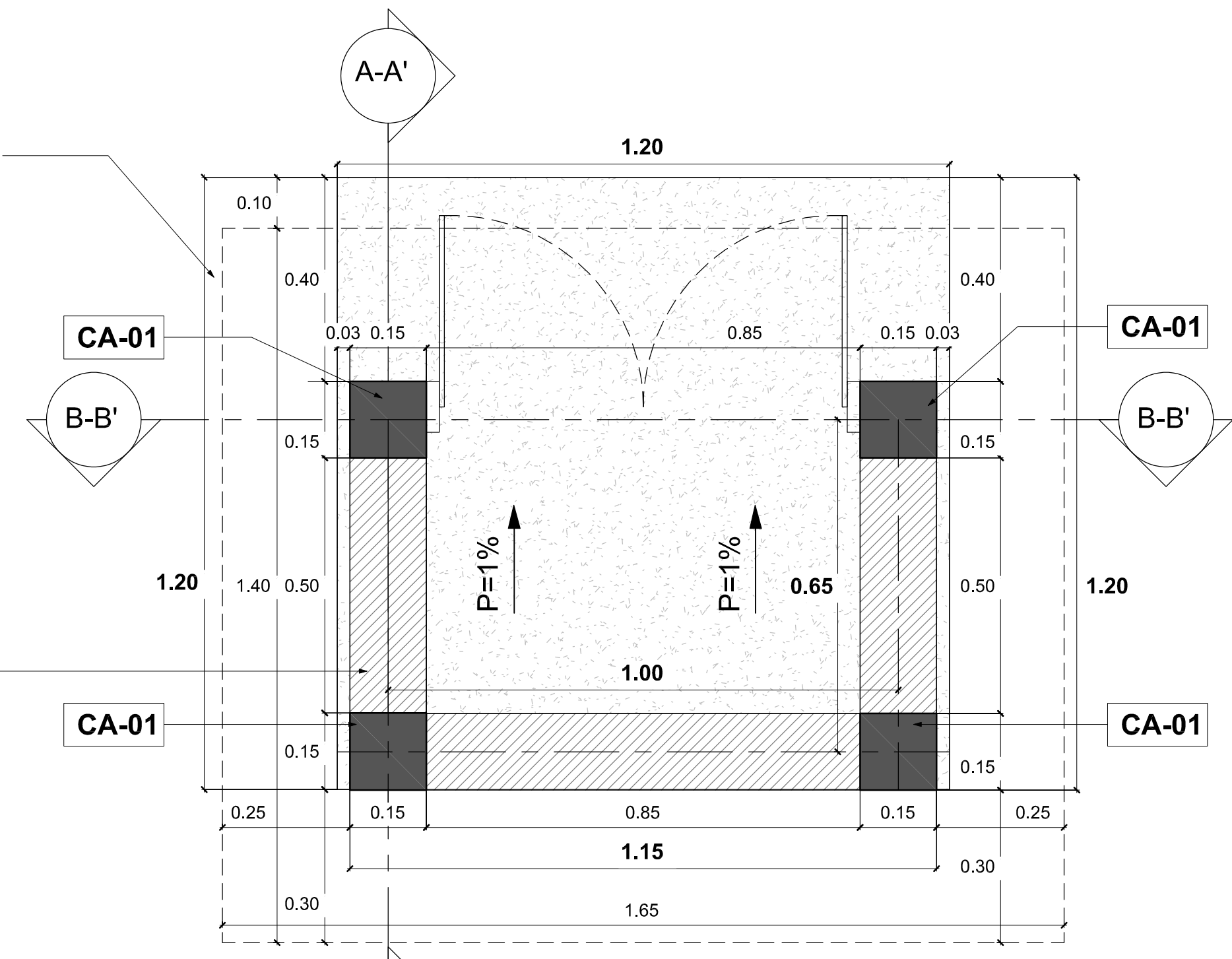
SOLERA DE CIERRE DE CONCRETO
ARMADO - S-02 (0.15x0.15m)
REFUERZO: 4V#3 Y ANILLOS V#3@0.20m
CONCRETO $f_c = 210 \text{ kg/cm}^2$ (3000 lb/pulg²)
ACERO GRADO 40, $f_y = 2800 \text{ kg/cm}^2$

SOLERA DE PISO DE CONCRETO
ARMADO - S-01 (0.20x0.20m)
REFUERZO: 4V#3 Y ANILLOS V#3@0.15m
CONCRETO $f_c = 210 \text{ kg/cm}^2$ (3000 lb/pulg²)
ACERO GRADO 40, $f_y = 2800 \text{ kg/cm}^2$

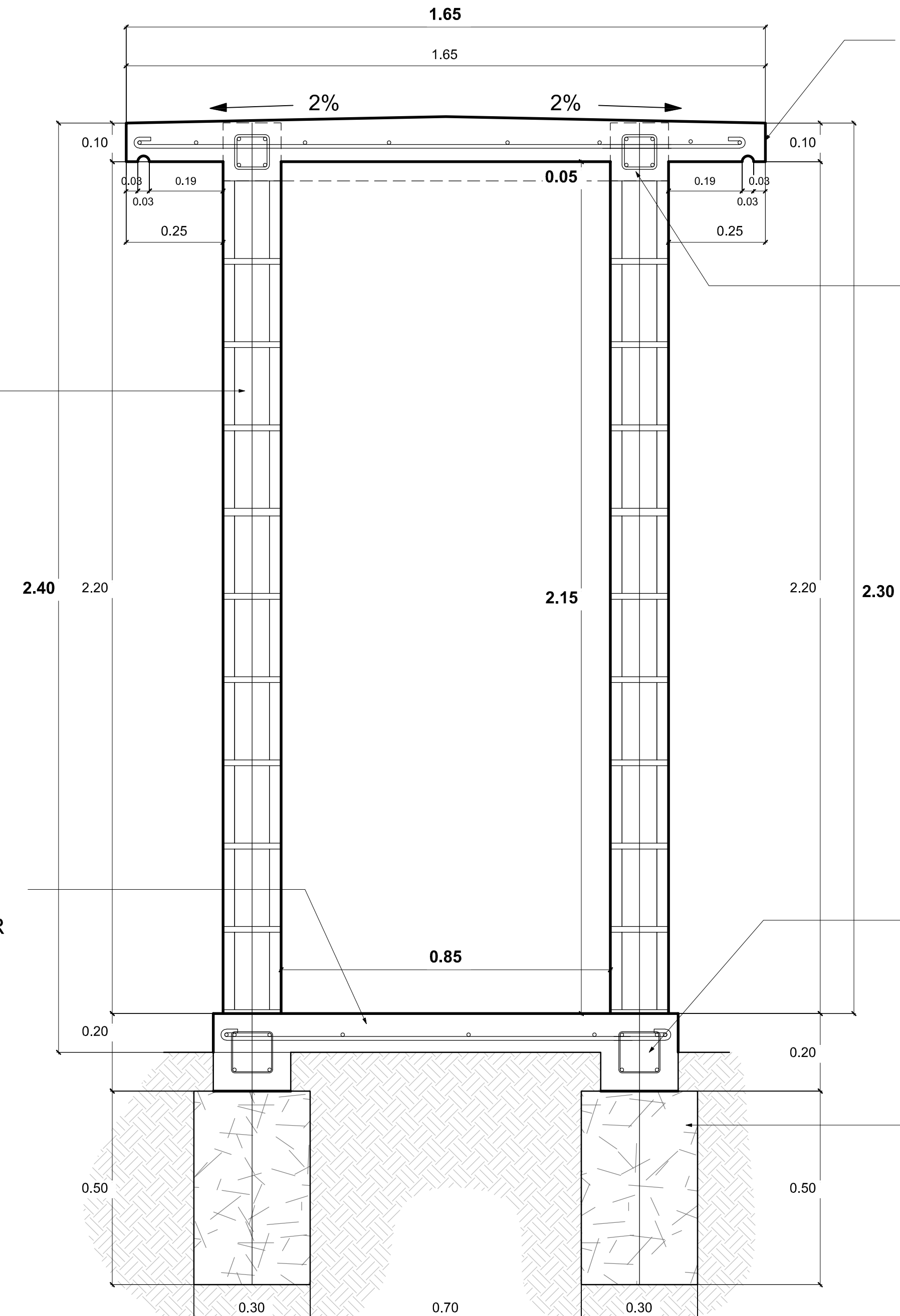
CIMENTACIÓN DE MAMPOSTERIA
E=30CM, H=50CM.



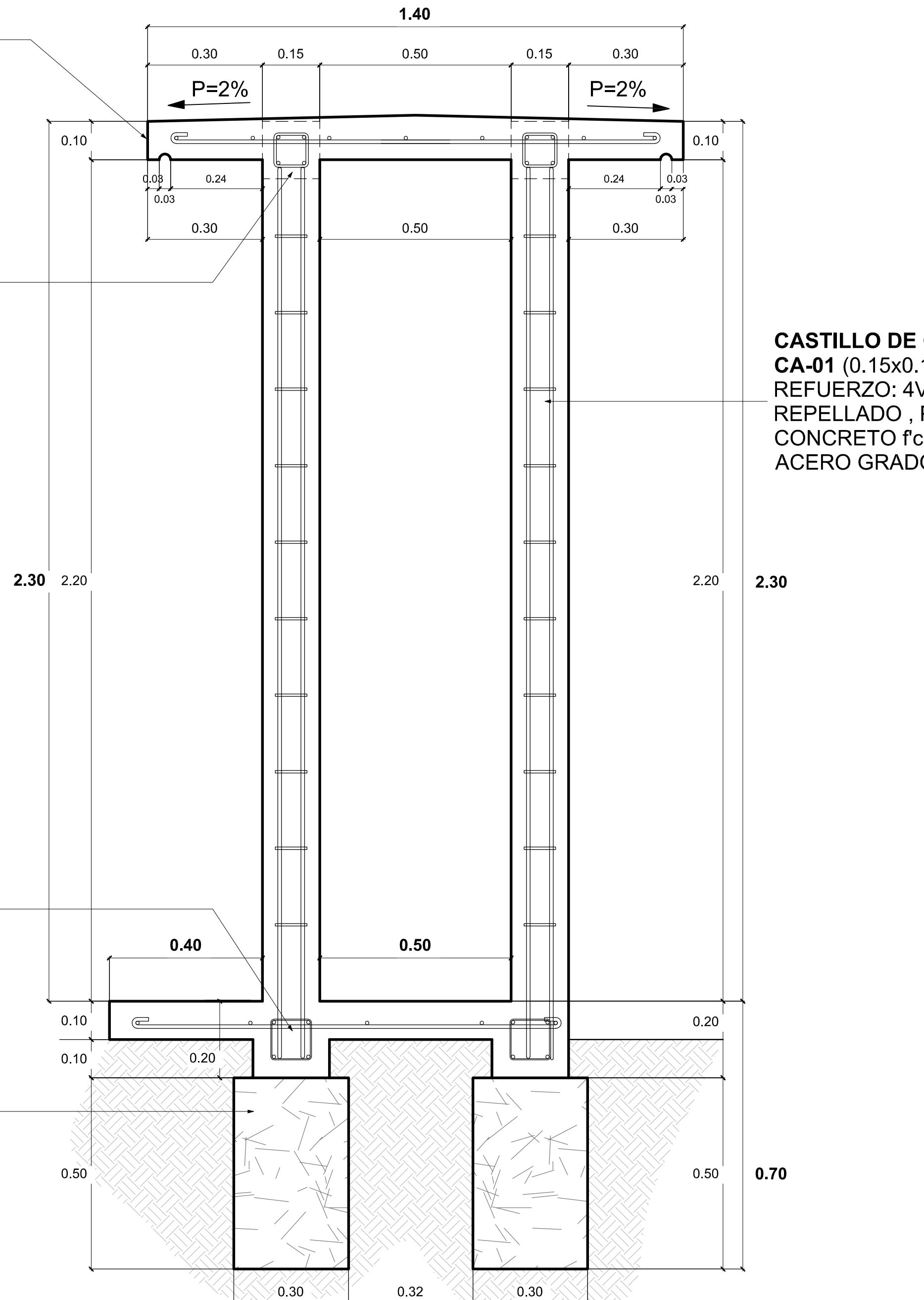
PLANTA ARQUITECTÓNICA



PLANTA CONSTRUCTIVA



SECCIÓN B'-B'



SECCIÓN A'-A'

1 ELEVACIONES DE CUARTO ELÉCTRICO

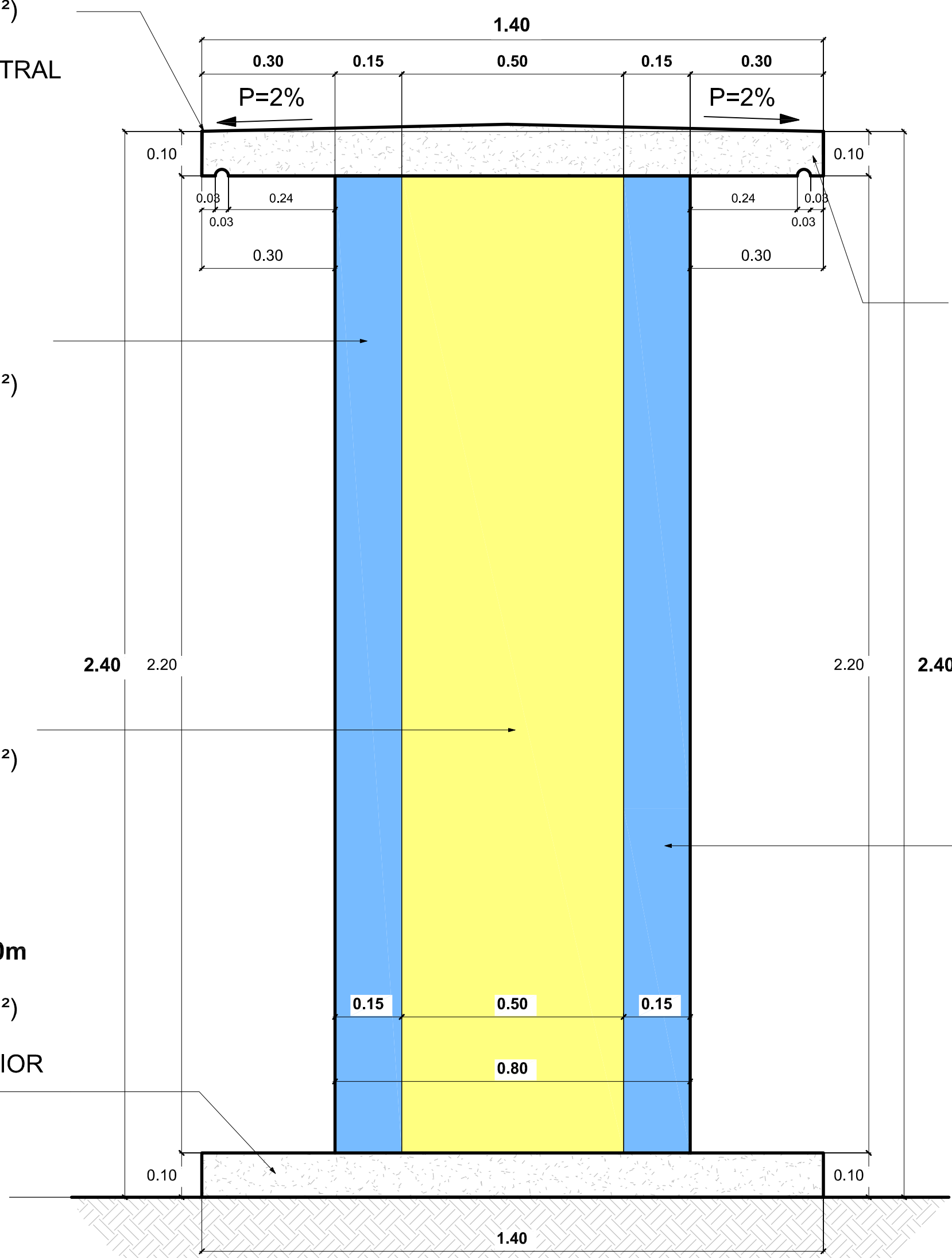
escala: 1 : 10

LOSA DE CONCRETO ARMADO, E=0.10m
 V#3@0.20m EN AMBOS SENTIDOS.
 CONCRETO $f_c = 210 \text{ kg/cm}^2$ (3000 lb/pulg²)
 ACERO GRADO 40, $f_y = 2800 \text{ kg/cm}^2$
 INCLUYE CORTAGOTA DE 1" Ø PERIMETRAL

CASTILLO DE CONCRETO ARMADO - CA-01 (0.15x0.15m)
 REFUERZO: 4V#3 Y V#3 @20m,
 REPELLADO, PULIDO Y PINTADO
 CONCRETO $f_c = 210 \text{ kg/cm}^2$ (3000 lb/pulg²)
 ACERO GRADO 40, $f_y = 2800 \text{ kg/cm}^2$

PARED DE BLOQUE DE CONCRETO REFORZADO DE 6",
 ARMADO VERTICAL 1V#3@0.40m
 Y HORIZONTAL 1V#3 @ 2 HILADAS,
 HUECO FUNDIDO CON
 CONCRETO $f_c = 210 \text{ kg/cm}^2$ (3000 lb/pulg²)
 ACERO GRADO 40, $f_y = 2800 \text{ kg/cm}^2$
 ACABADO FINAL:
 REPELLADO PULIDO Y PINTADO

FIRME DE CONCRETO ARMADO, E=0.10m
 V#3@0.30m EN AMBOS SENTIDOS.
 CONCRETO $f_c = 210 \text{ kg/cm}^2$ (3000 lb/pulg²)
 ACERO GRADO 40, $f_y = 2800 \text{ kg/cm}^2$
 ACABADO ESCOBILLADO EN EL EXTERIOR
 Y DADO FINO EN EL INTERIOR

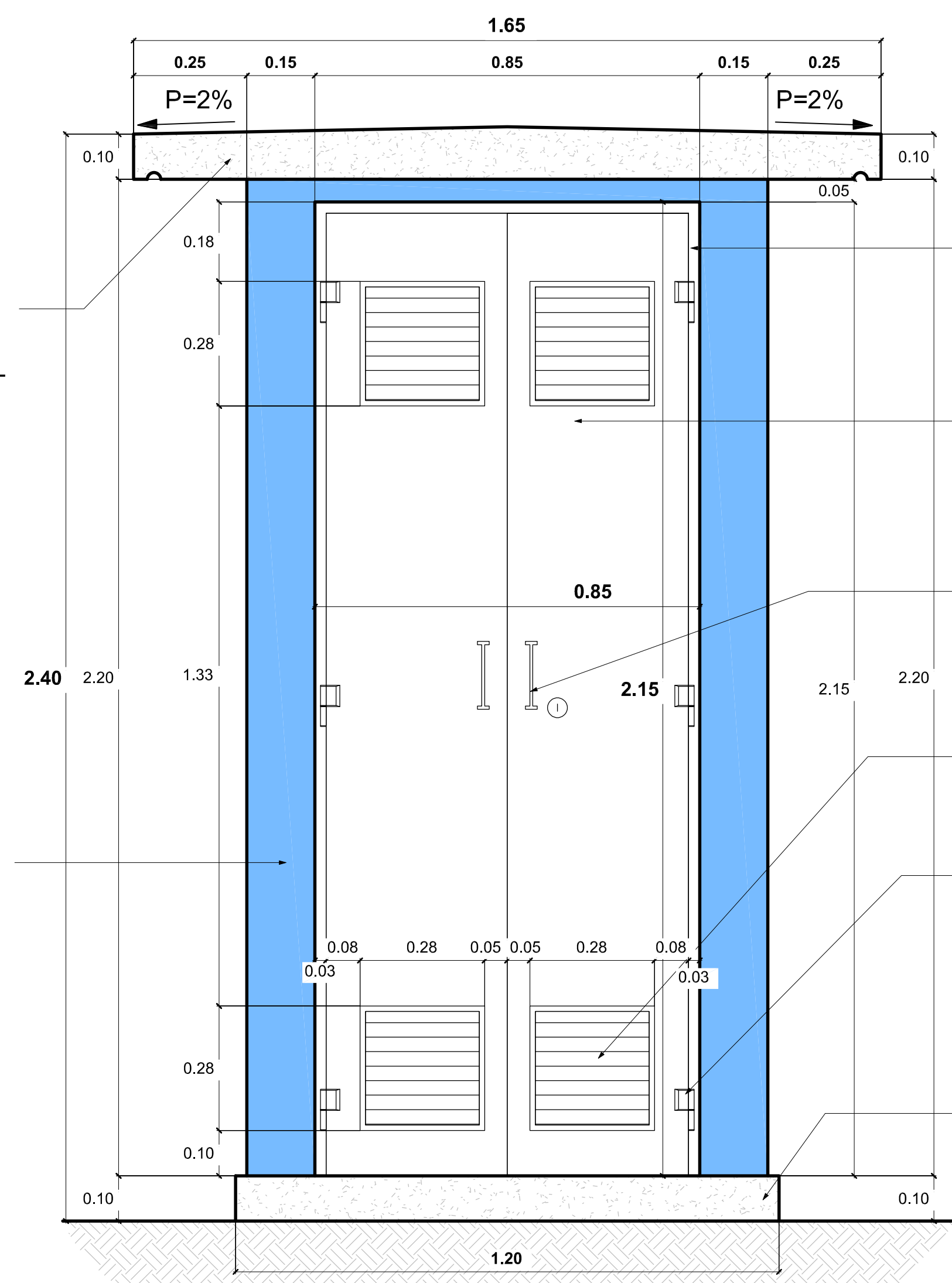


FACHADA LATERAL

LOSA DE CONCRETO ARMADO, E=0.10m
 V#3@0.20m EN AMBOS SENTIDOS.
 CONCRETO $f_c = 210 \text{ kg/cm}^2$ (3000 lb/pulg²)
 ACERO GRADO 40, $f_y = 2800 \text{ kg/cm}^2$
 INCLUYE CORTAGOTA DE 1" Ø PERIMETRAL

CASTILLO DE CONCRETO ARMADO - CA-01 (0.15x0.15m)
 REFUERZO: 4V#3 Y V#3 @20m,
 REPELLADO, PULIDO Y PINTADO
 CONCRETO $f_c = 210 \text{ kg/cm}^2$ (3000 lb/pulg²)
 ACERO GRADO 40, $f_y = 2800 \text{ kg/cm}^2$

LOS ELEMENTOS METÁLICOS INCLUYEN EL
 ACABADO FINAL CON PINTURA AUTOMOTRIZ:
 ANTICORROSIVO Y ANCLAJE G.B.P, COLOR
 OPEX L3 RAL A SER DEFINIDO POR SEAPI Y
 BRILLO OPEX T1C290 SIMILAR O SUPERIOR A
 SHERWIN WILLIAMS, PREVIO ENMASILLADO



FACHADA PRINCIPAL

CONTRAMARCO DE ÁNGULO 1"x1"
 FORRO DE LÁMINA METÁLICA LISA DE 1/16"
 ACABADO COMPLETAMENTE LISO EN
 AMBOS LADOS SOBRE MARCO Y
 REFUERZOS @0.50m DE TUBO INDUSTRIAL
 1"x2" CHAPA 14 Y ACABADO FINAL PINTURA
 AUTOMOTRIZ COLOR GRIS, PREVIO
 ENMASILLADO, PINTURA BASE.

CERROJO DE CILINDRO SIMILAR O
 SUPERIOR A STANLEY Y AGARRADERA
 DE VARILLA LISA DE 5/8" DE DIÁMETRO

REJILLAS DE VENTILACIÓN DE 0.28x0.28,
 CON MARCO DE 1/2"x1/2" Y PLATINAS DE
 1-1/2"x1/8" COLOCADAS A 45°

BISAGRA DE 1/2"x3-1/2", 3 POR CADA HOJA
 SIMILAR O SUPERIOR A STANLEY-CB 191

FIRME DE CONCRETO ARMADO, E=0.10m
 V#3@0.30m EN AMBOS SENTIDOS.
 CONCRETO $f_c = 210 \text{ kg/cm}^2$ (3000 lb/pulg²)
 ACERO GRADO 40, $f_y = 2800 \text{ kg/cm}^2$
 ACABADO ESCOBILLADO EN EL EXTERIOR
 Y DADO FINO EN EL INTERIOR



PROPIETARIO
 UNIVERSIDAD NACIONAL
 AUTÓNOMA DE HONDURAS
UNAH

Secretaría Ejecutiva de
 Administración de Proyectos
 de Infraestructura
SEAPI-UNAH

PROYECTO
 "CONSTRUCCIÓN PLAZA DE
 BANDERAS Y ESTACIONAMIENTO,
 UNAH TEC DANLI"

UBICACIÓN
 CENTRO UNIVERSITARIO
 TECNOLÓGICO
 UNAH-TEC-DANLI,
 DANLI EL PARAÍSO

DISEÑO ARQUITECTÓNICO
 - Arq. Onasis Isai Moncada Aguilera,
 CAH-LV 1153
 - Dirección Técnica de Proyectos, SEAPI-UNAH

DIGITALIZACIÓN
 - Arq. Alejandro Antonio Banegas Ordoñez
 CAH-LV 1885
 - Dirección Técnica de Proyectos, SEAPI-UNAH

REVISÓ
 - Arq. Glenda Xiomara Lagos Flores
 CAH-LV-322
 - Dirección Técnica de Proyectos, SEAPI-UNAH

APROBÓ
 Ing. René Andrés Girón Vargas,
 CICH-5741
 SECRETARIO EJECUTIVO, SEAPI-UNAH

CONTENIDO:
 ELEVACIONES DE CUARTO
 ELÉCTRICO

MODIFICACIÓN	FECHA

NOTAS

ESCALA
 LA INDICADA

FECHA
 OCTUBRE 2025

PLANO
AQ-06



Propietario:
UNIVERSIDAD NACIONAL
AUTÓNOMA DE HONDURAS
UNAH

Secretaría Ejecutiva de Administración
de Proyectos de Infraestructura
SEAPI-UNAH

Proyecto:
"CONSTRUCCIÓN PLAZA DE
BANDERAS Y ESTACIONAMIENTO,
UNAH TEC DANLÍ"

Ubicación:
CENTRO UNIVERSITARIO
TECNOLÓGICO
UNAH-TEC-DANLÍ,
DANLÍ EL PARAÍSO

DISEÑO ARQUITECTÓNICO:
Arq. Orasis Isai Moncada Aguilera
CAH-LV 1153

DISEÑO ESTRUCTURAL:
Ing. Edgardo Roberto Ávila Mendoza
CICH- 6212

DIGITALIZACIÓN:
Ing. Yul Anthony Galindo Vasquez
CICH- 5793
Arq. Alejandro Antonio Banegas Ordoñez
CAH-LV 1995

REVISÓ:
Arq. Glenda Xiomara Lagos Flores
CAH-LV 322
- Dirección Técnica de Proyectos, SEAPI-UNAH

APROBÓ:
Ing. René Andrés Girón Vargas
CICH- 5741
SECRETARIO EJECUTIVO, SEAPI-UNAH

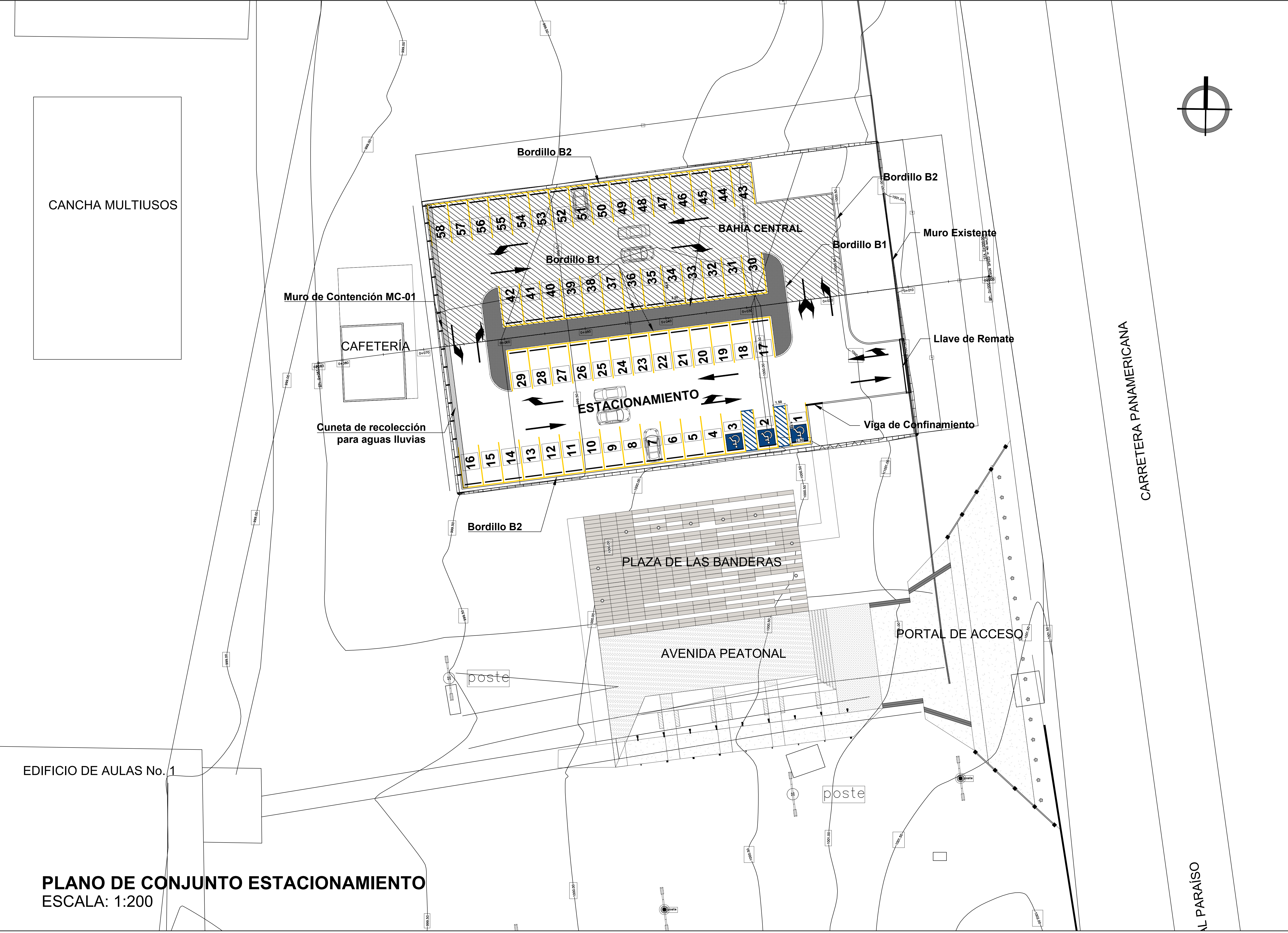
Contenido:

**PLANO DE CONJUNTO
ESTACIONAMIENTO**

MODIFICACIÓN	APROBÓ	FECHA

Notas:

ESCALA: INDICADAS
PLANO: **OC01**
FECHA: OCTUBRE 2025



PLANO DE CONJUNTO ESTACIONAMIENTO
ESCALA: 1:200

AL PARAISO



Propietario:
UNIVERSIDAD NACIONAL
AUTÓNOMA DE HONDURAS
UNAH

Secretaría Ejecutiva de Administración
de Proyectos de Infraestructura
SEAPI-UNAH

Proyecto:
"CONSTRUCCIÓN PLAZA DE
BANDERAS Y ESTACIONAMIENTO,
UNAH TEC DANLÍ"

Ubicación:
CENTRO UNIVERSITARIO
TECNOLÓGICO
UNAH-TEC-DANLÍ,
DANLÍ EL PARAÍSO

DISEÑO ARQUITECTÓNICO:
Arq. Orasis Isai Moncada Aguilera
CAH-LV 1153

DISEÑO ESTRUCTURAL:
Ing. Edgardo Roberto Ávila Mendoza
CICH- 6212

DIGITALIZACIÓN:
Ing. Yul Anthony Galindo Vasquez
CICH- 5783
Arq. Alejandro Antonio Banegas Ordoñez
CAH-LV 1895

REVISÓ:
Arq. Glenda Xiomara Lagos Flores
CAH-LV 322
- Dirección Técnica de Proyectos, SEAPI-UNAH

APROBÓ:
Ing. René Andrés Girón Vargas
CICH- 5741
SECRETARIO EJECUTIVO, SEAPI-UNAH

Contenido:

PLANO DE PLANTA - PERFIL

MODIFICACIÓN	APROBÓ	FECHA

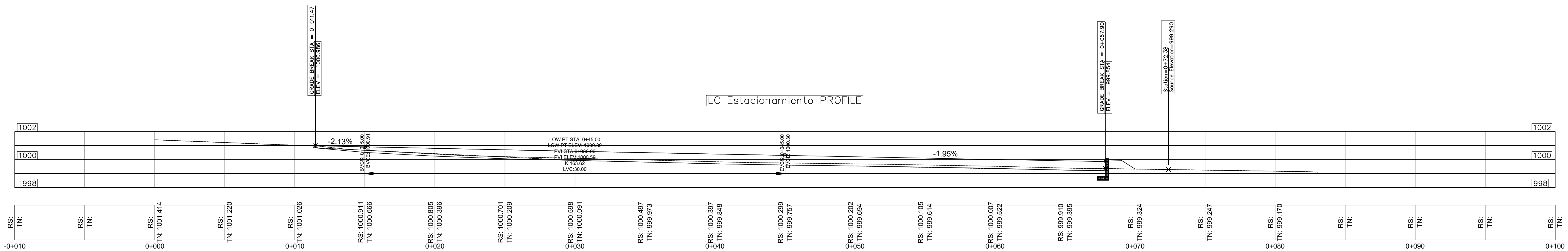
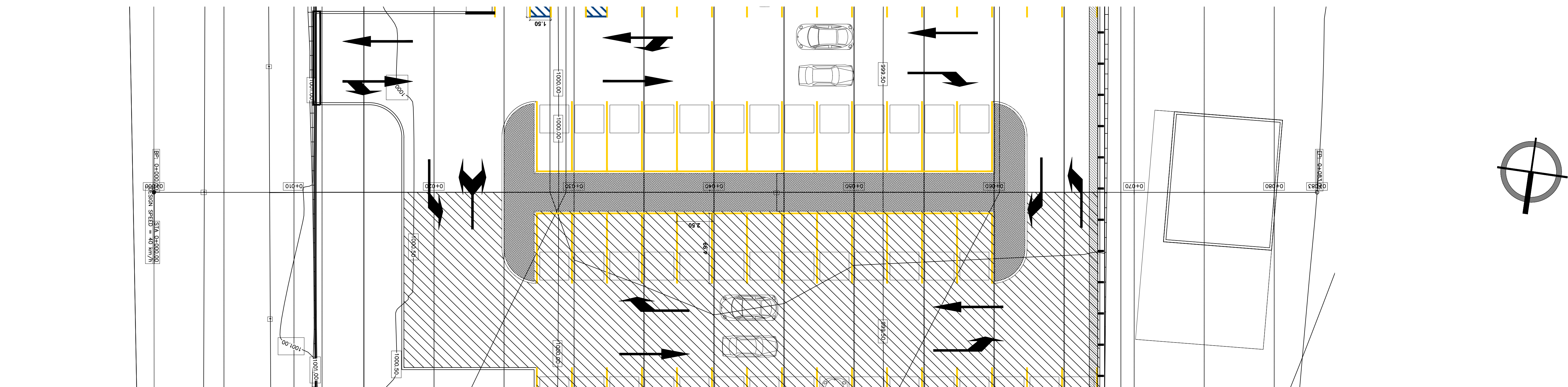
Notas:

ESCALA:
INDICADAS

FECHA:
OCTUBRE 2025

PLANO:

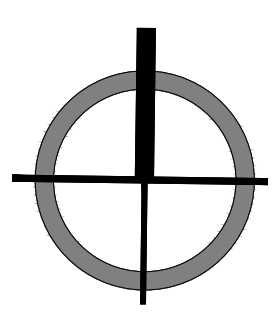
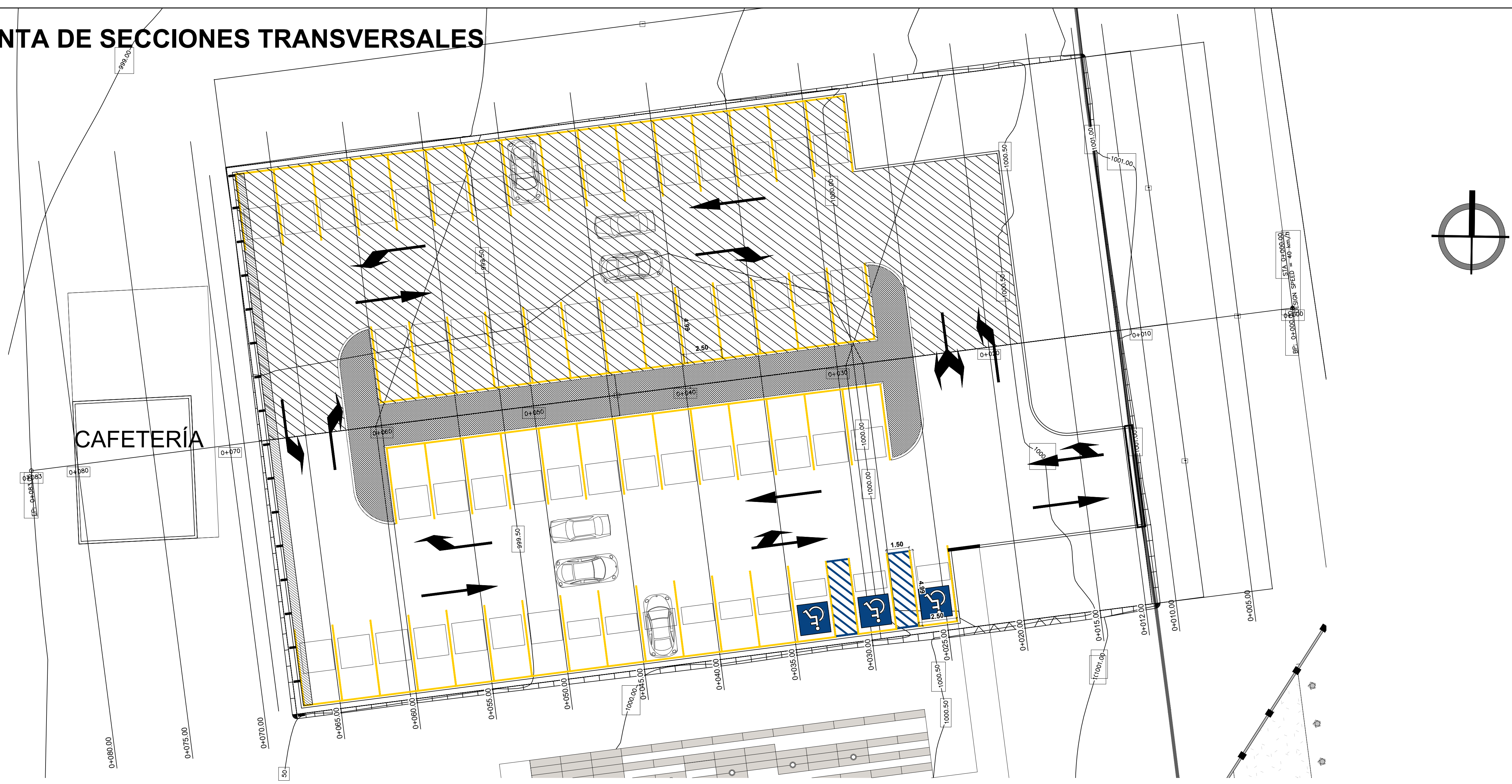
OC02



PLANO DE PLANTA - PERFIL
ESCALA: 1:150

VISTA EN PLANTA DE SECCIONES TRANSVERSALES

ESCALA: 1:150



Propietario:
**UNIVERSIDAD NACIONAL
AUTÓNOMA DE HONDURAS
UNAH**

Secretaría Ejecutiva de Administración
de Proyectos de Infraestructura
SEAPI-UNAH

Proyecto:
**"CONSTRUCCIÓN PLAZA DE
BANDERAS Y ESTACIONAMIENTO,
UNAH TEC DANLÍ"**

Ubicación:
**CENTRO UNIVERSITARIO
TECNOLÓGICO
UNAH-TEC-DANLÍ,
DANLÍ EL PARAÍSO**

DISEÑO ARQUITECTÓNICO:
Arq. Orasis Isai Moncada Aguilera
CAH-LV 1153

DISEÑO ESTRUCTURAL:
Ing. Edgardo Roberto Ávila Mendoza
CICH- 6212

DIGITALIZACIÓN:
Ing. Yul Anthony Galindo Vasquez
CICH- 5793
Arq. Alejandro Antonio Banegas Ordoñez
CAH-LV 1895

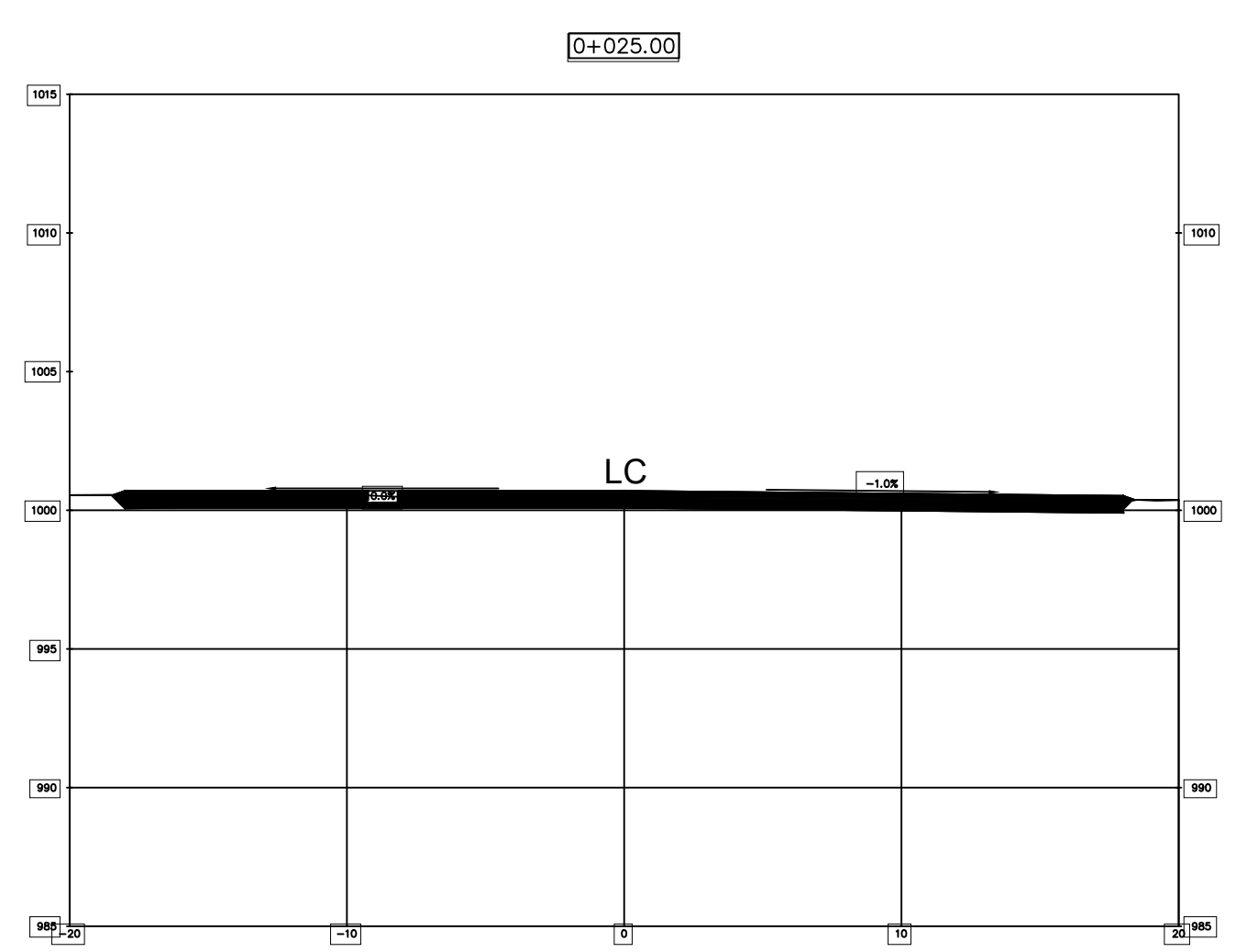
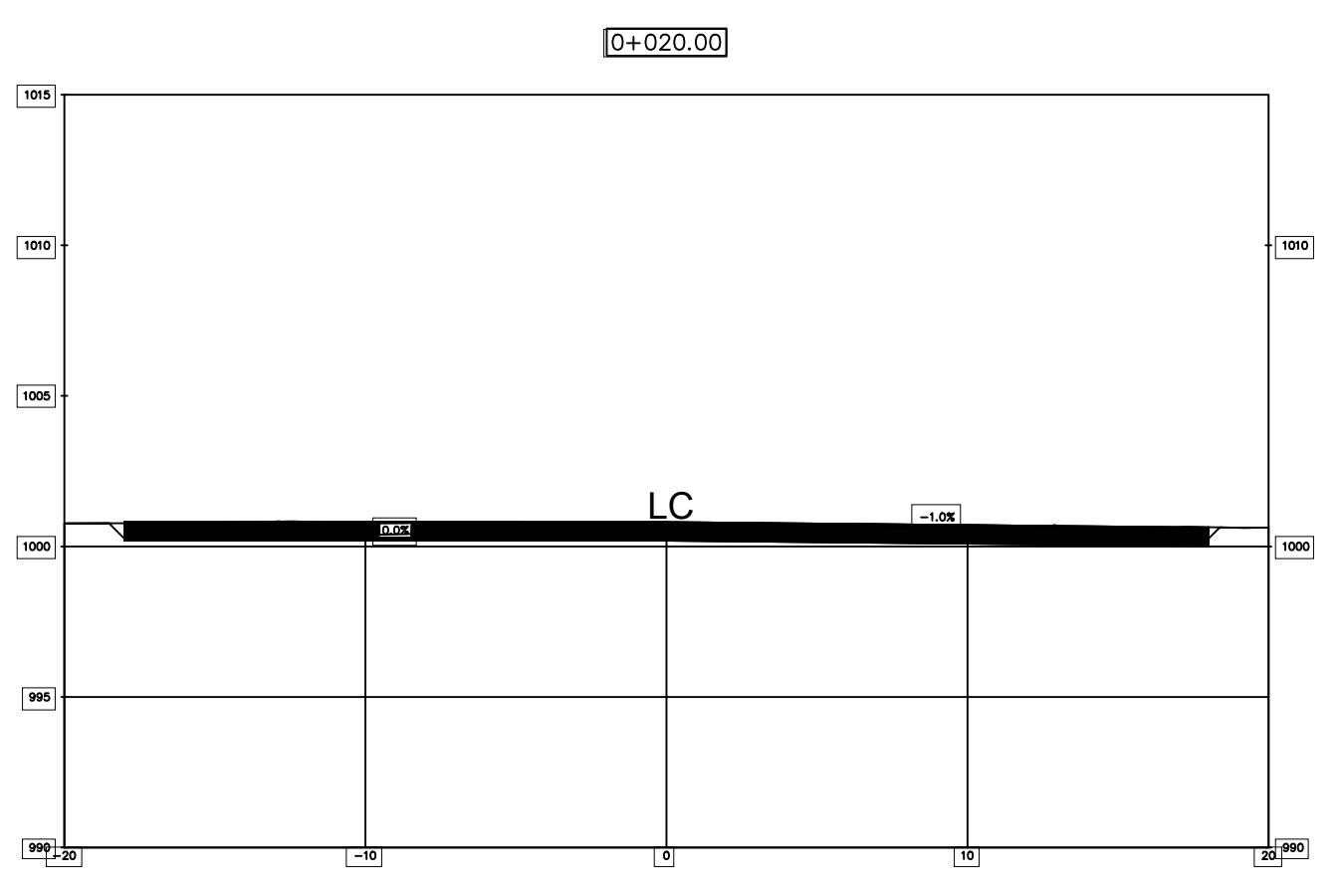
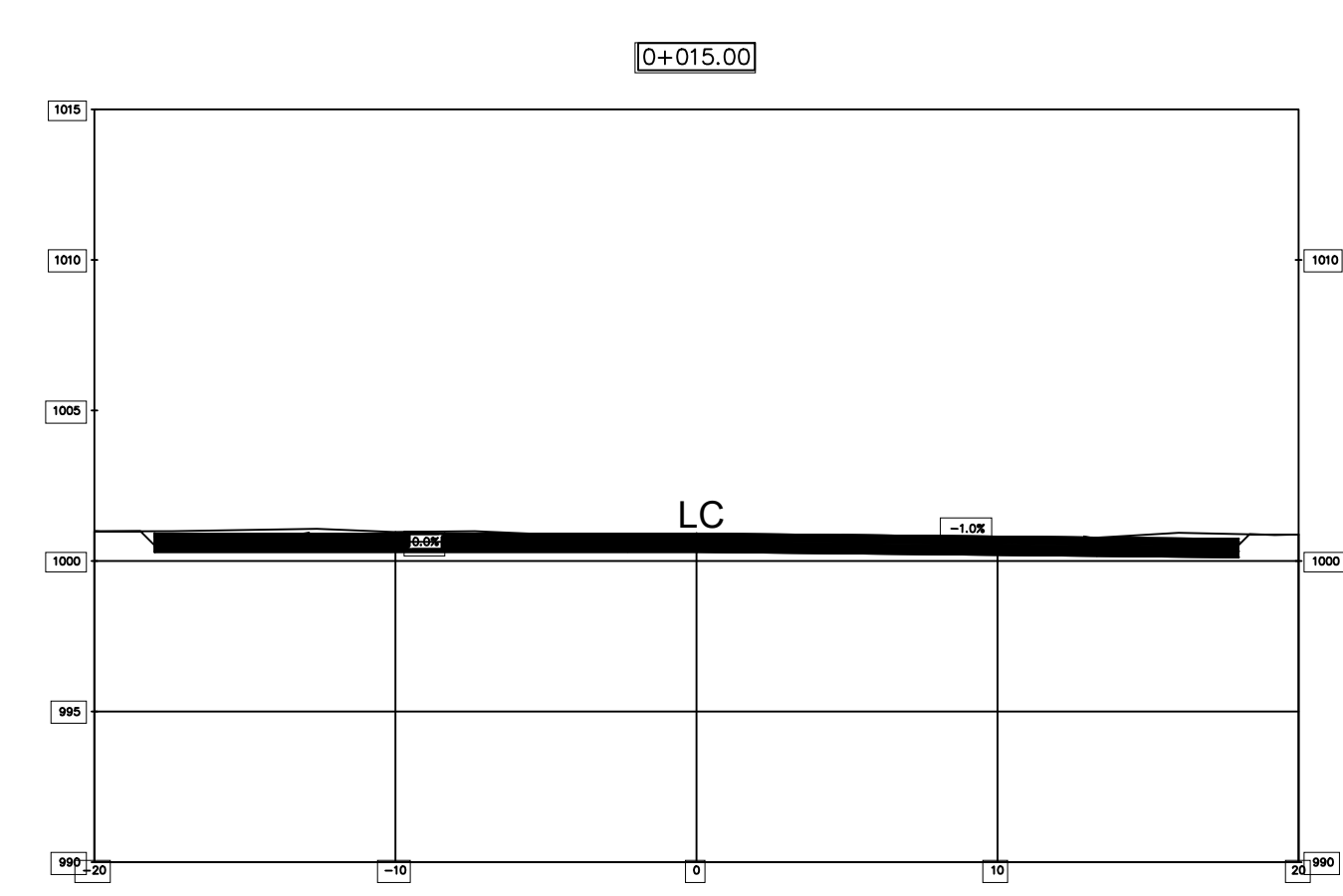
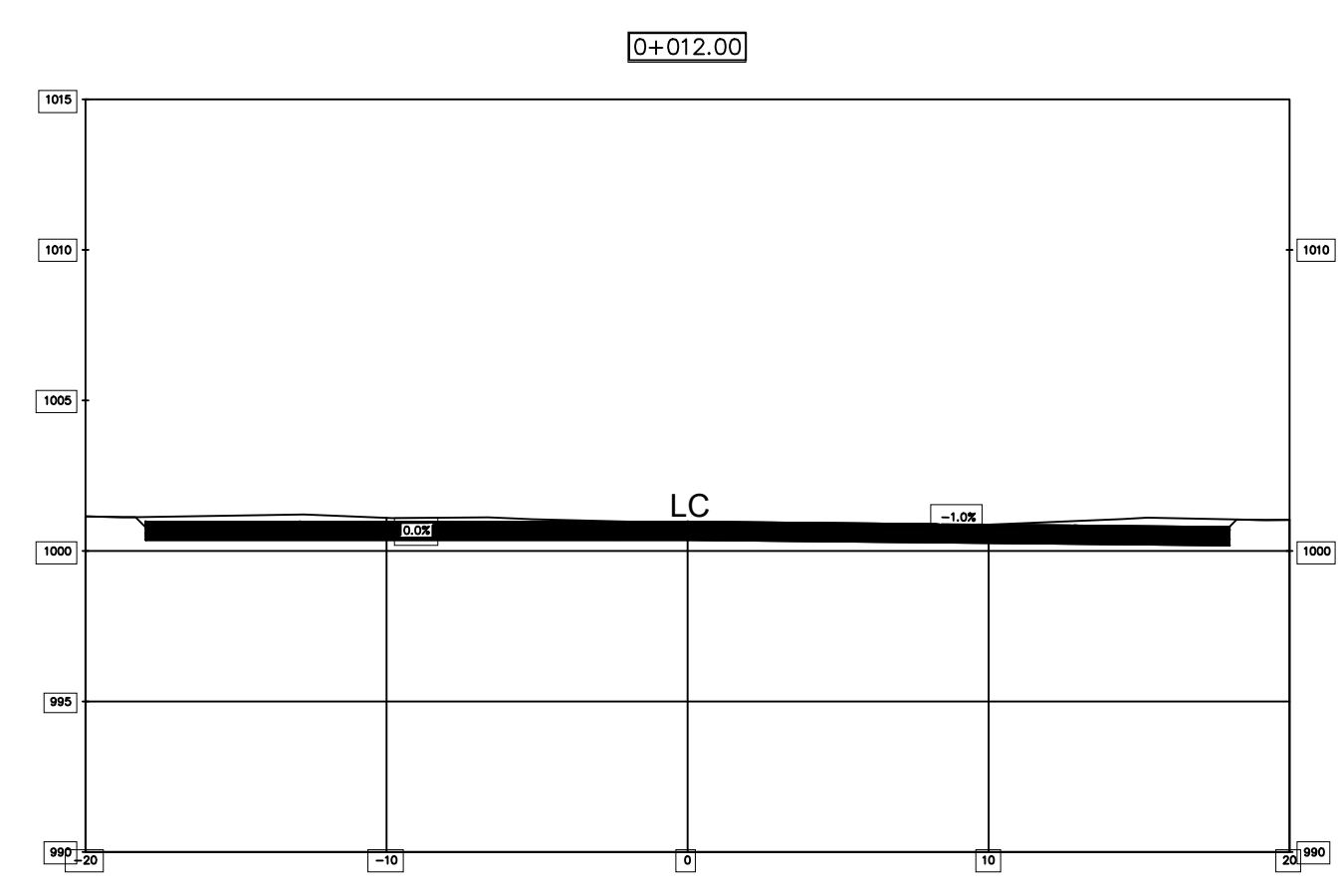
REVISÓ:
Arq. Glenda Xiomara Lagos Flores
CAH-LV 322
- Dirección Técnica de Proyectos, SEAPI-UNAH

APROBÓ:
Ing. René Andrés Girón Vargas
CICH- 5741
SECRETARIO EJECUTIVO, SEAPI-UNAH

Contenido:
**PLANO DE VISTA EN PLANTA
DE SECCIONES
TRANSVERSALES Y
SECCIONES DE 0+012 A 0+025**

MODIFICACIÓN	APROBÓ	FECHA

Notas:



SECCIONES TRANSVERSALES DE LA 0+012 A 0+025

ESCALA: 1:250

ESCALA: INDICADAS
PLANO: **OC03**
FECHA: OCTUBRE 2025



Propietario:
UNIVERSIDAD NACIONAL
AUTÓNOMA DE HONDURAS
UNAH

Secretaría Ejecutiva de Administración
de Proyectos de Infraestructura
SEAPI-UNAH

Proyecto:
**"CONSTRUCCIÓN PLAZA DE
BANDERAS Y ESTACIONAMIENTO,
UNAH TEC DANLÍ"**

Ubicación:
**CENTRO UNIVERSITARIO
TECNOLÓGICO
UNAH-TEC-DANLÍ,
DANLÍ EL PARAÍSO**

DISEÑO ARQUITECTÓNICO:
Arq. Orasis Isai Moncada Aguilera
CAH-LV 1153

DISEÑO ESTRUCTURAL:
Ing. Edgardo Roberto Ávila Mendoza
CICH- 6212

DIGITALIZACIÓN:
Ing. Yul Anthony Galindo Vasquez
CICH- 5793
Arq. Alejandro Antonio Banegas Ordoñez
CAH-LV 1925

REVISÓ:
Arq. Glenda Xiomara Lagos Flores
CAH-LV 322
- Dirección Técnica de Proyectos, SEAPI-UNAH

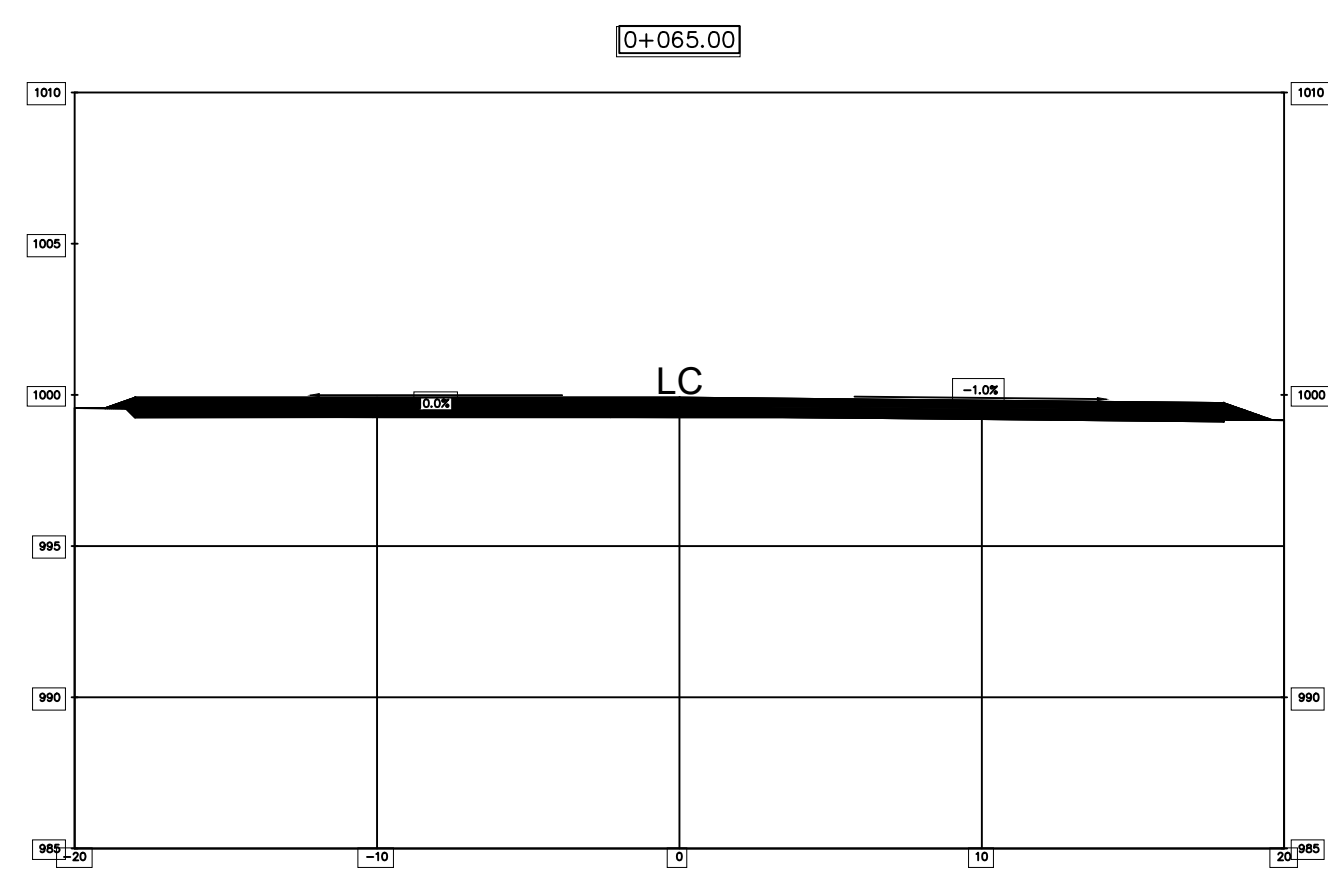
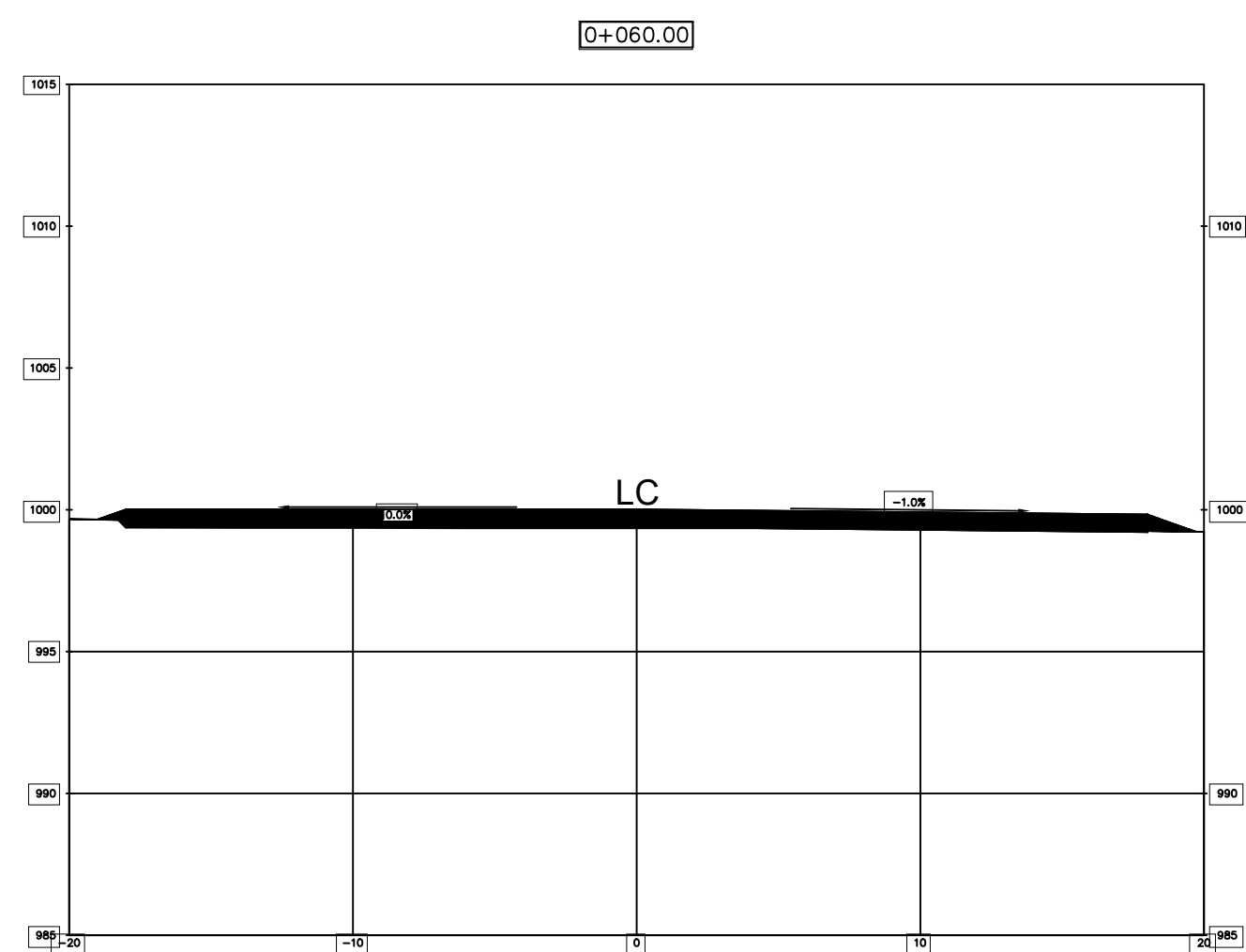
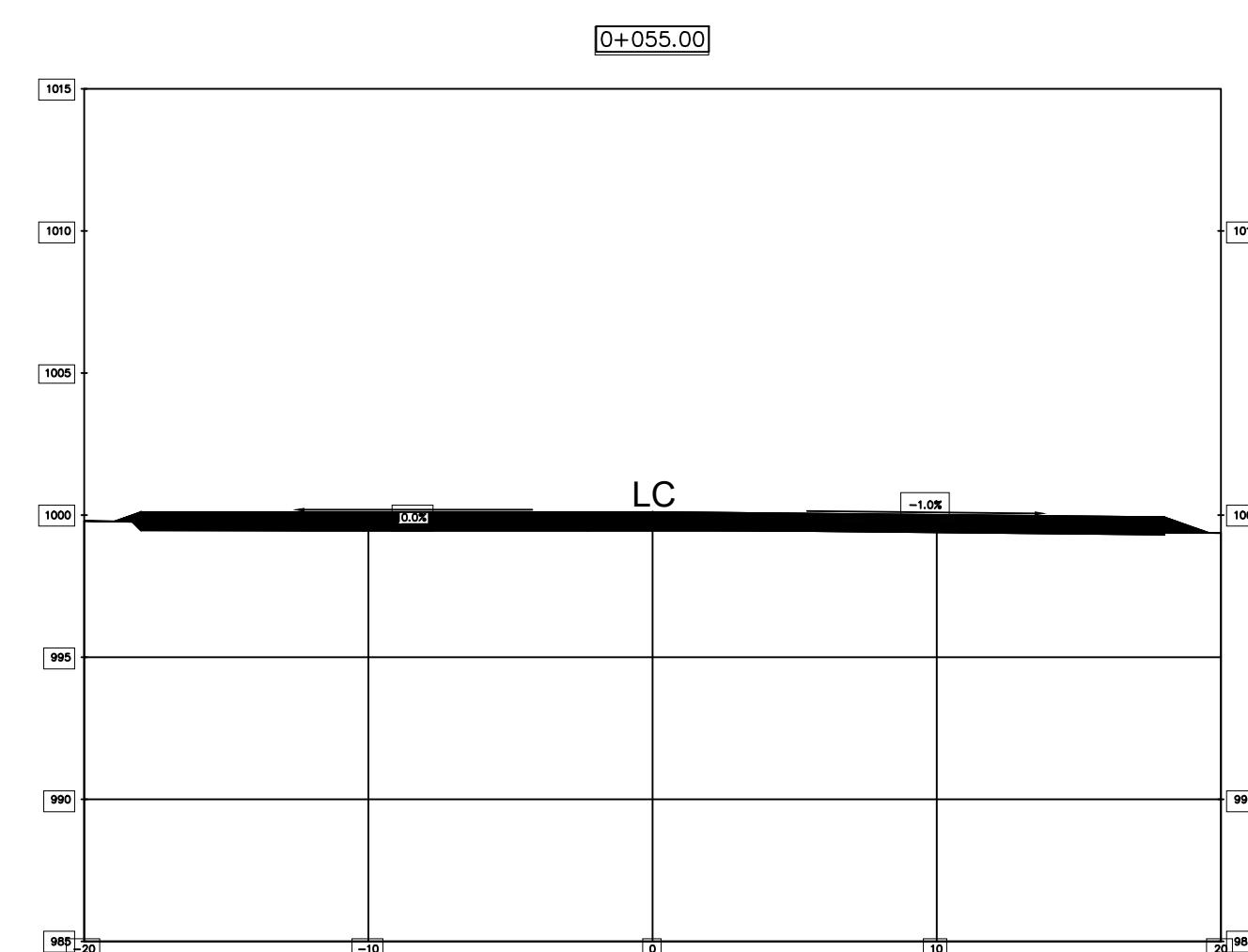
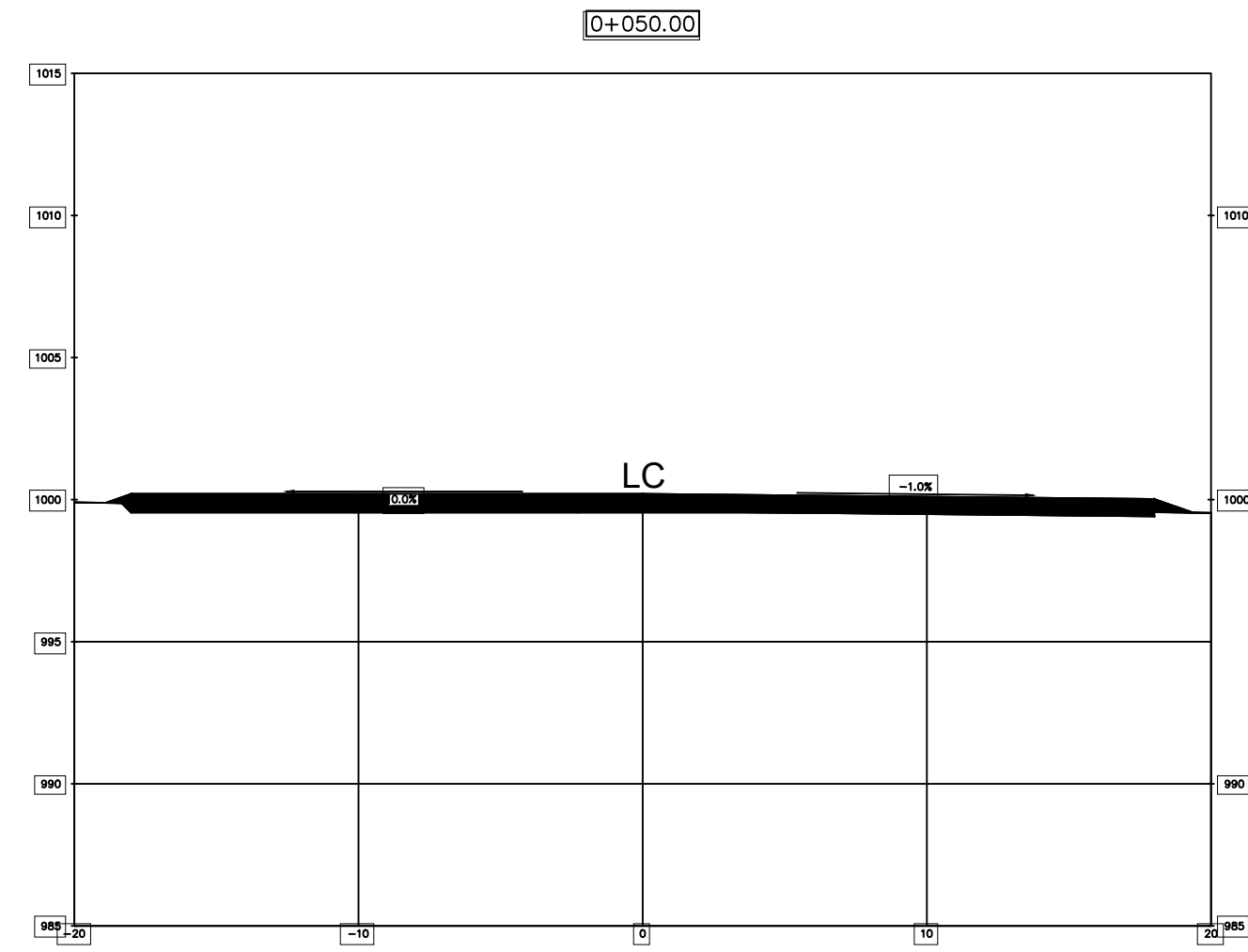

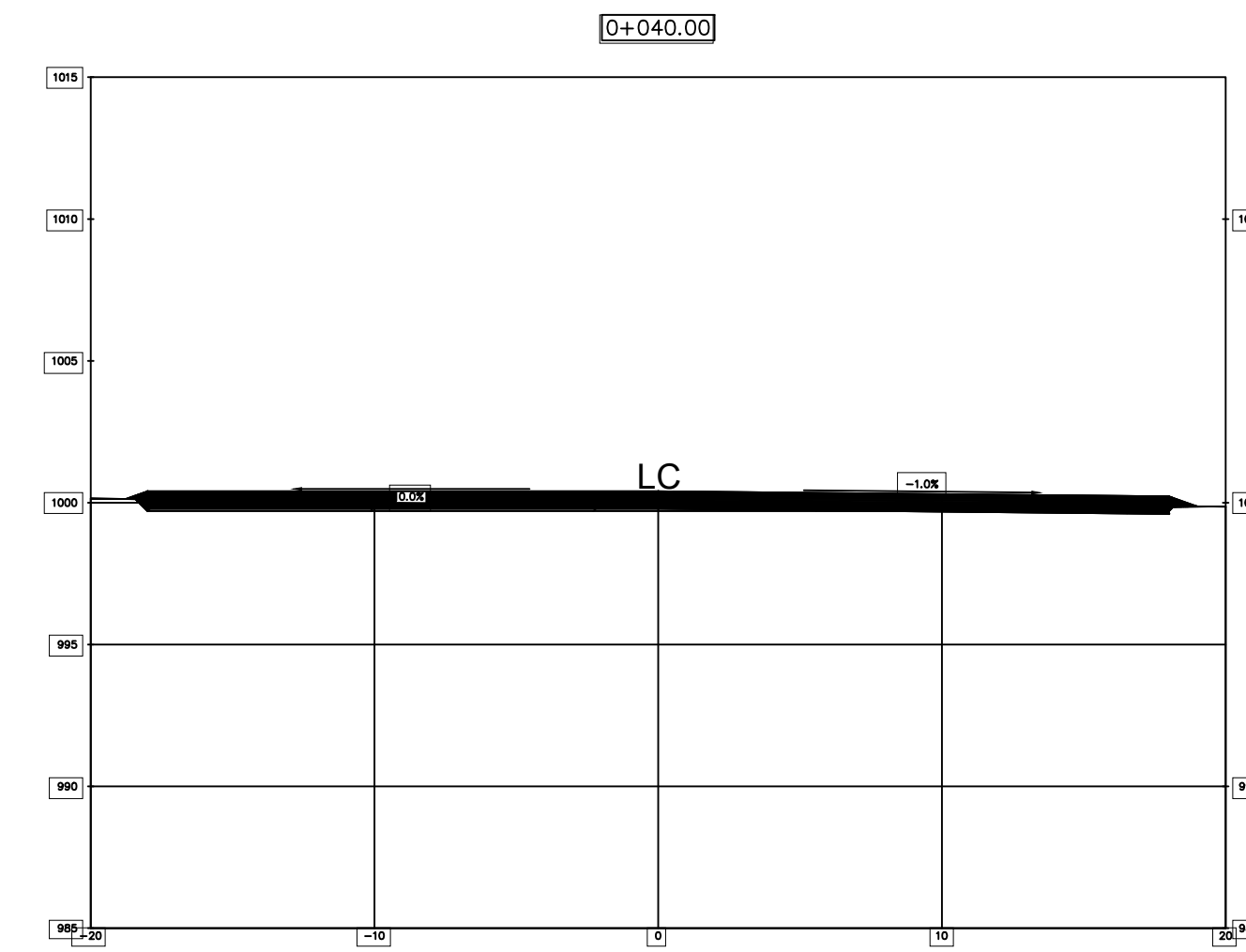
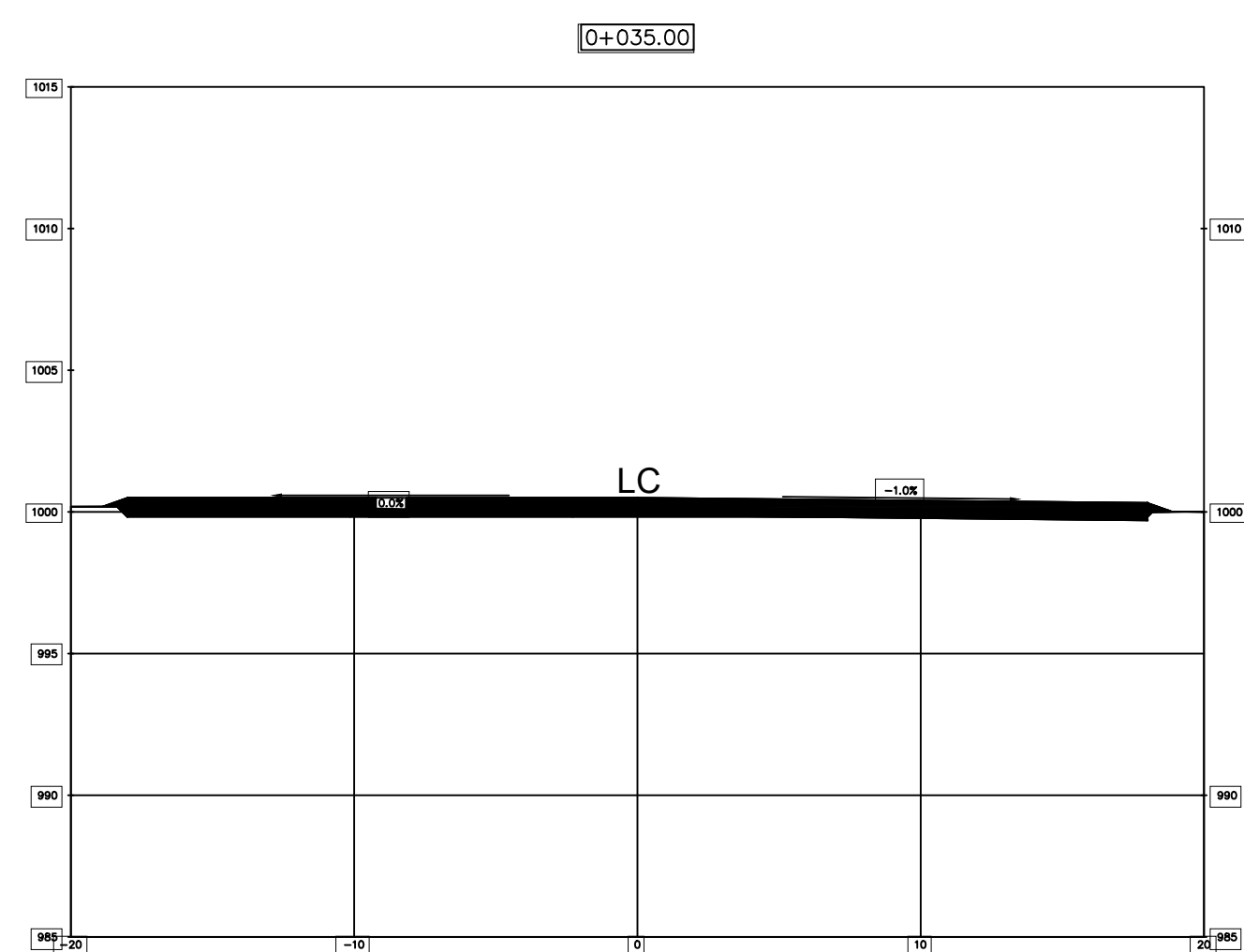
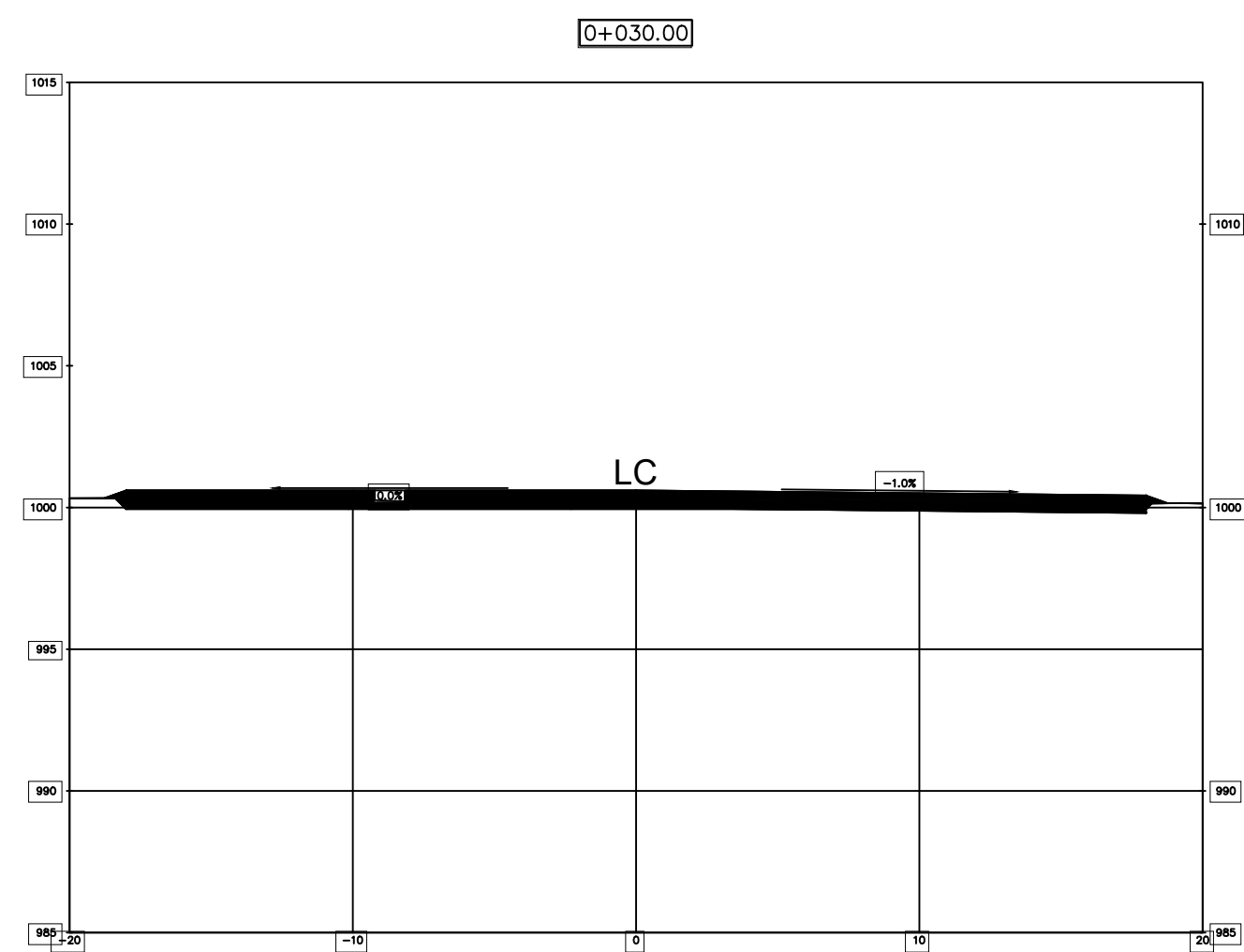
APROBÓ:
Ing. René Andrés Girón Vargas
CICH- 5741
SECRETARIO EJECUTIVO, SEAPI-UNAH

Contenido:
**PLANO DE SECCIONES
TRANSVERSALES DE LA
0+030 A 0+065**

MODIFICACIÓN	APROBÓ	FECHA

Notas:

ESCALA: INDICADAS	PLANO: OC04
FECHA: OCTUBRE 2025	



SECCIONES TRANSVERSALES DE LA 0+030 A 0+065
ESCALA: 1:250



Propietario:
UNIVERSIDAD NACIONAL
AUTÓNOMA DE HONDURAS
UNAH

Secretaría Ejecutiva de Administración
de Proyectos de Infraestructura
SEAPI-UNAH

Proyecto:
**"CONSTRUCCIÓN PLAZA DE
BANDERAS Y ESTACIONAMIENTO,
UNAH TEC DANLÍ"**

Ubicación:
**CENTRO UNIVERSITARIO
TECNOLÓGICO
UNAH-TEC-DANLÍ,
DANLÍ EL PARAÍSO**

DISEÑO ARQUITECTÓNICO:
Arq. Orasis Isai Moncada Aguilera
CAH-LV 1153

DISEÑO ESTRUCTURAL:
Ing. Edgardo Roberto Avila Mendoza
CICH- 6212

DIGITALIZACIÓN:
Ing. Yul Anthony Galindo Vasquez
CICH- 5793
Arq. Alejandro Antonio Banegas Ordoñez
CAH-LV 1995

REVISÓ:
Arq. Glenda Xiomara Lagos Flores
CAH-LV 322
- Dirección Técnica de Proyectos, SEAPI-UNAH

APROBÓ:
Ing. René Andrés Girón Vargas
CICH- 5741
SECRETARIO EJECUTIVO, SEAPI-UNAH

Contenido:

**PLANO DE DETALLES PARA
ESTACIONAMIENTO.**

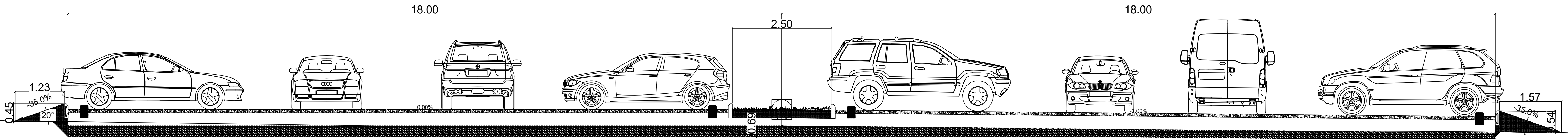
MODIFICACIÓN	APROBÓ	FECHA

Notas:

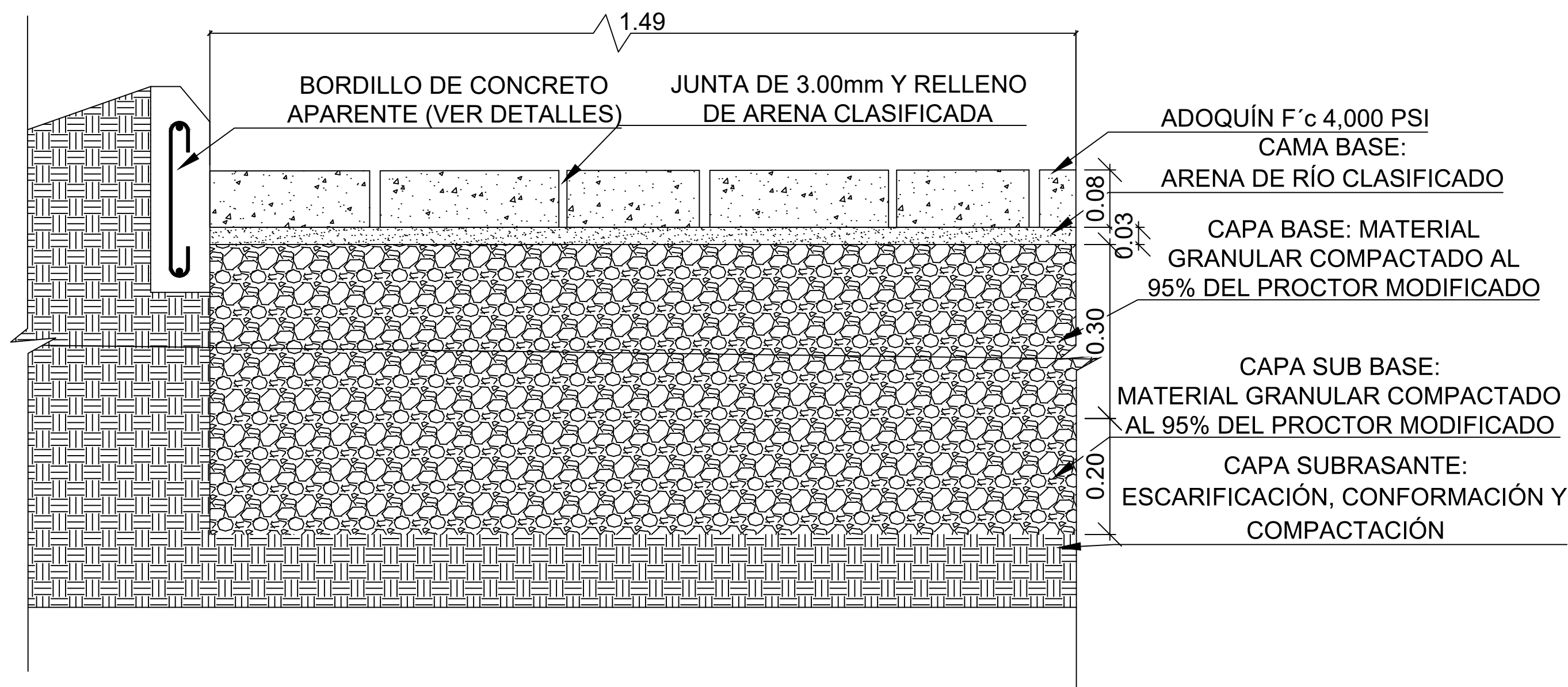
ESCALA: INDICADAS PLANO:

OC05

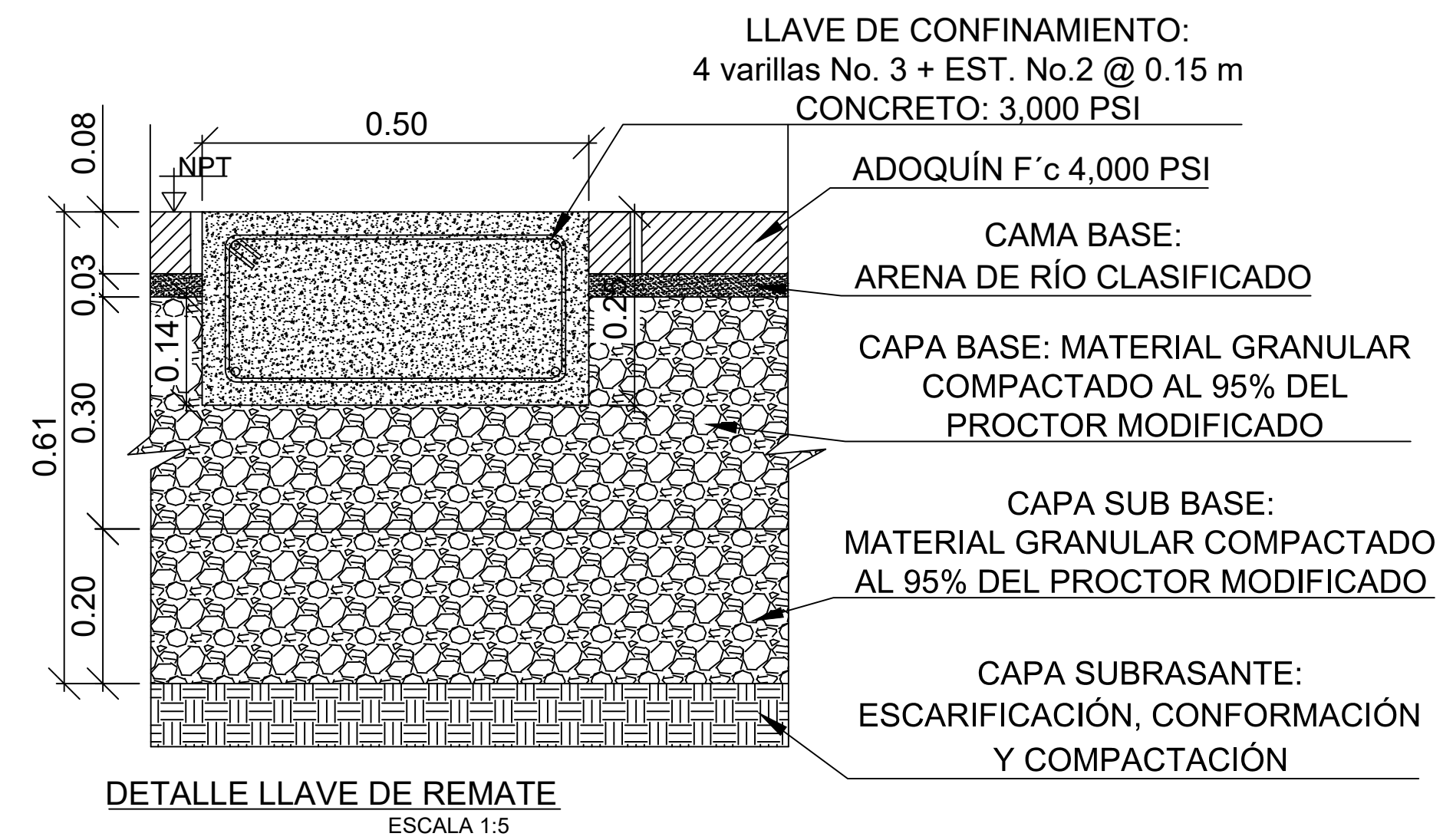
FECHA: OCTUBRE 2025



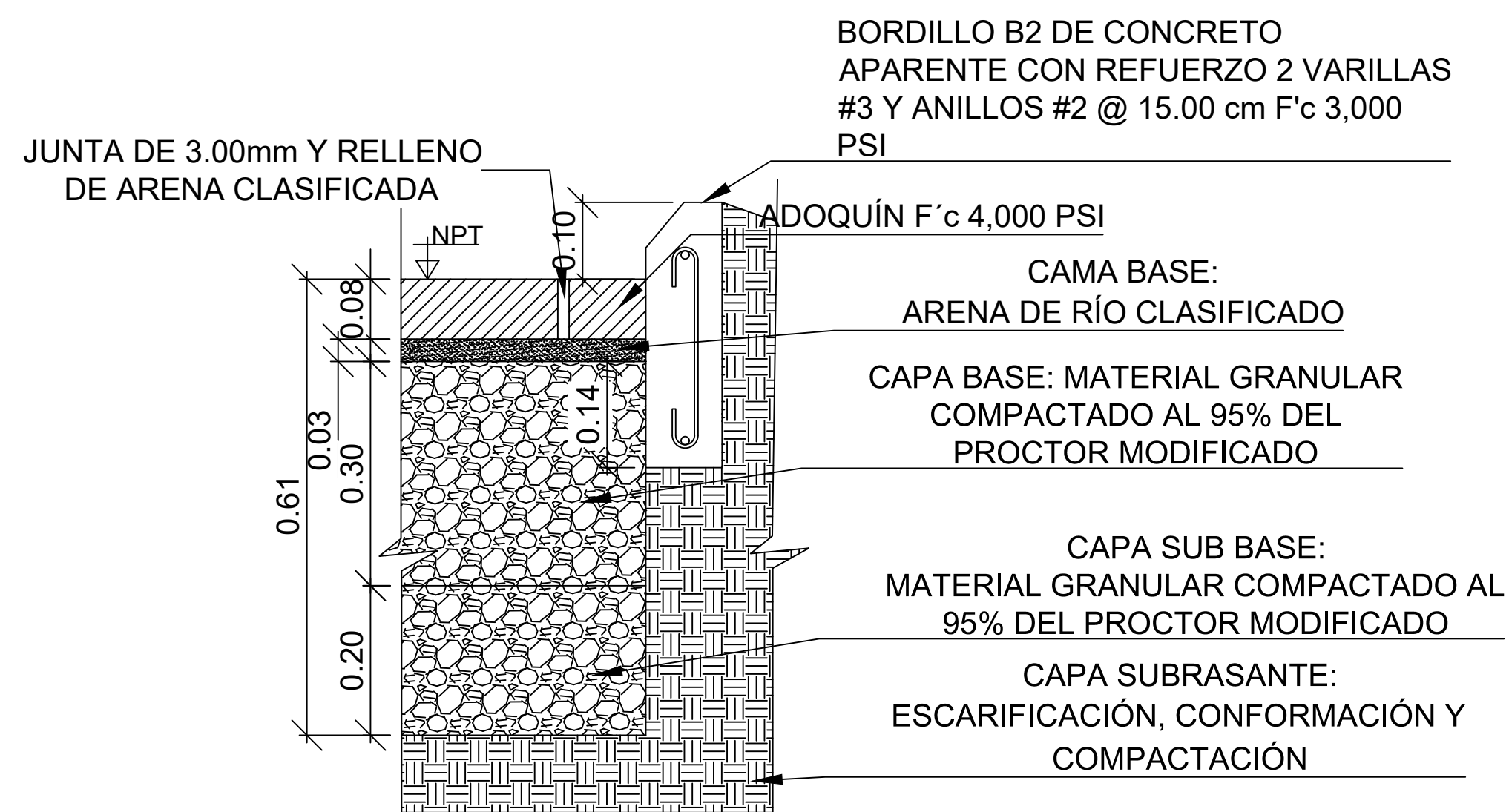
SECCIÓN TRANSVERSAL TÍPICA DE ESTACIONAMIENTO
ESCALA: 1:50



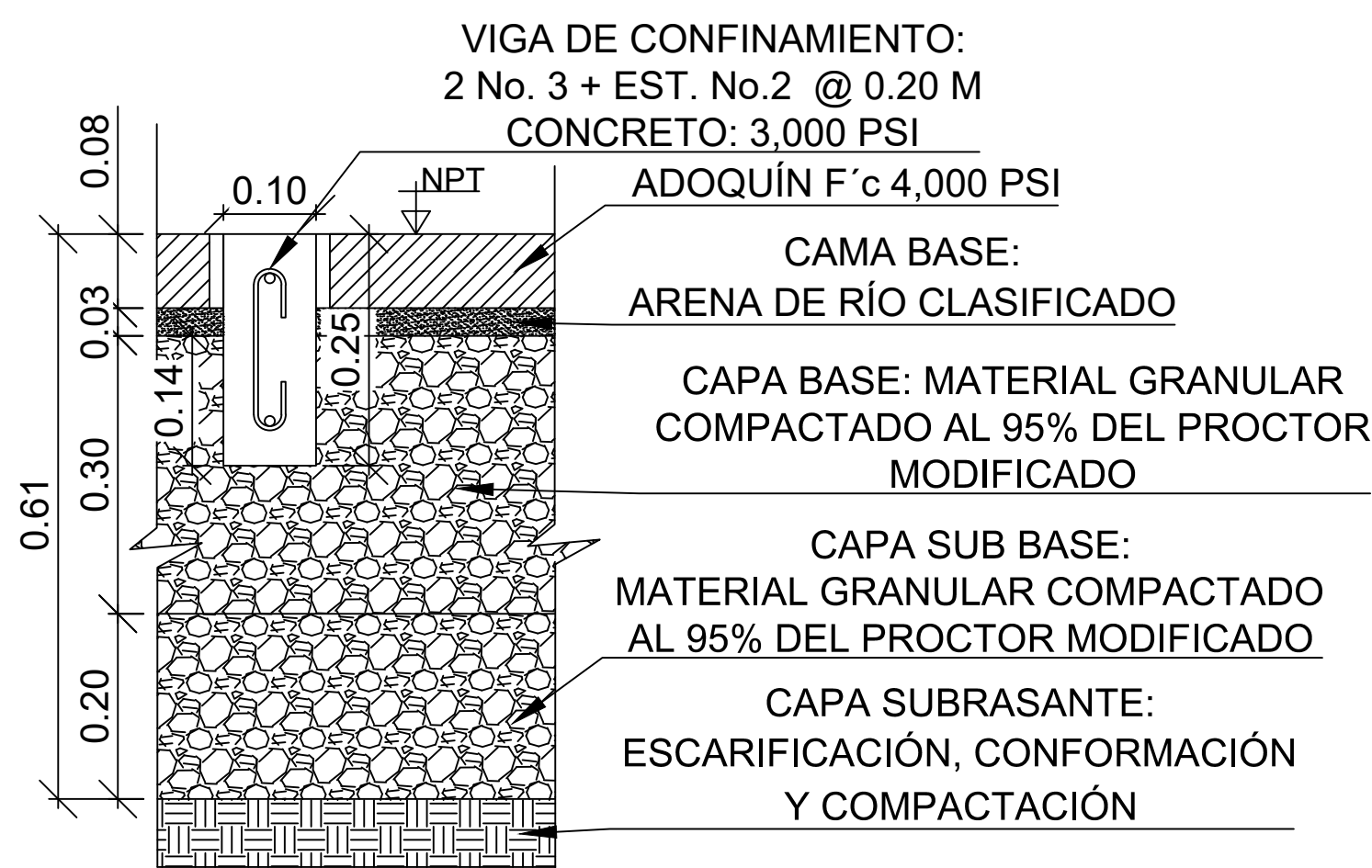
DETALLE TÍPICO ESTRUCTURA DE ESTACIONAMIENTO
ESCALA: 1:7.5



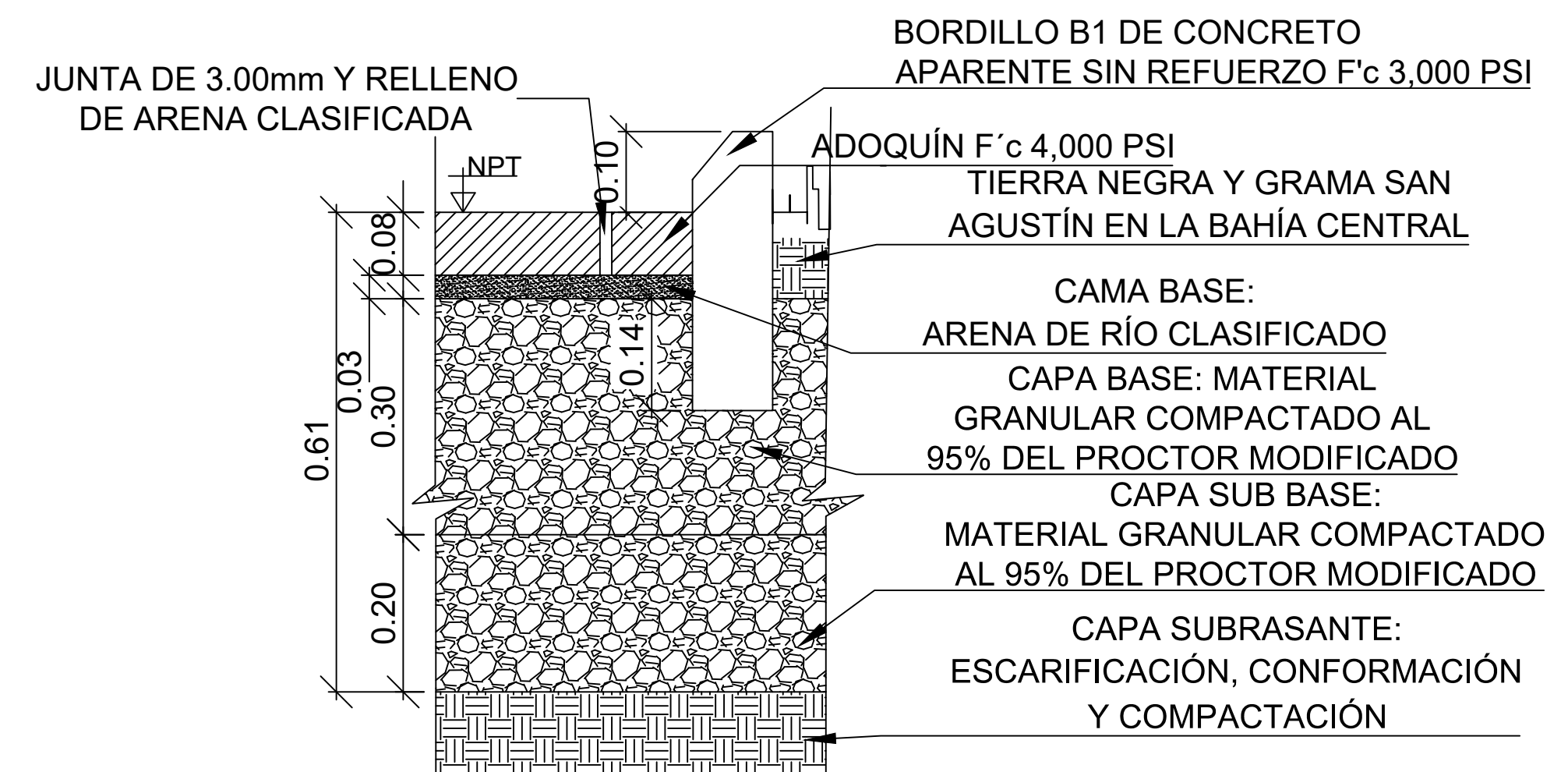
DETALLE LLAVE DE REMATE
ESCALA: 1:7.5



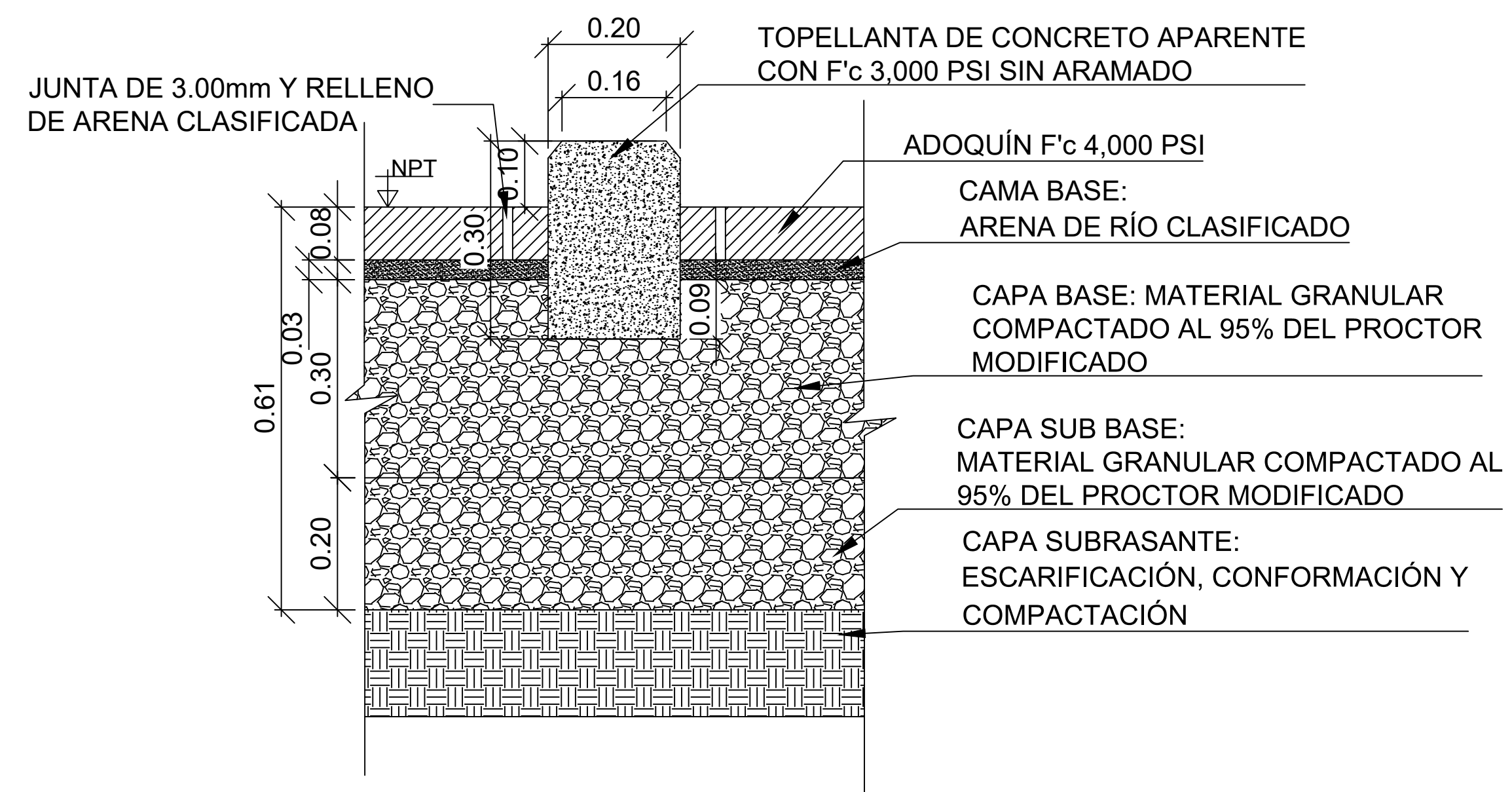
SECCIÓN TÍPICA DE BORDILLO CON REFUERZO
ESCALA: 1:7.5



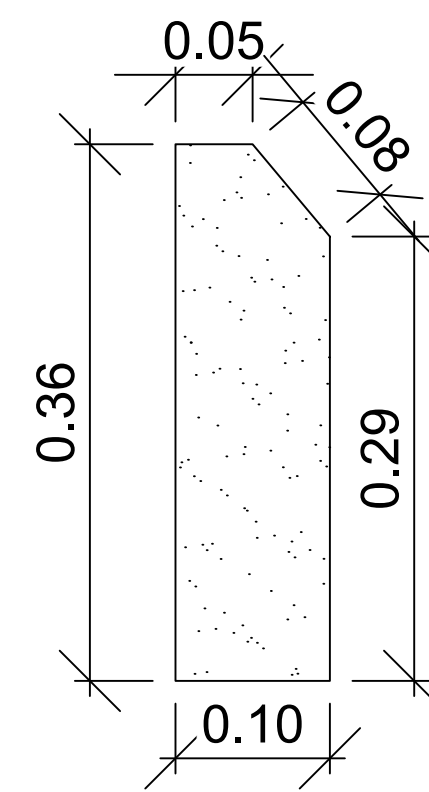
DETALLE DE VIGA DE CONFINAMIENTO
ESCALA: 1:7.5



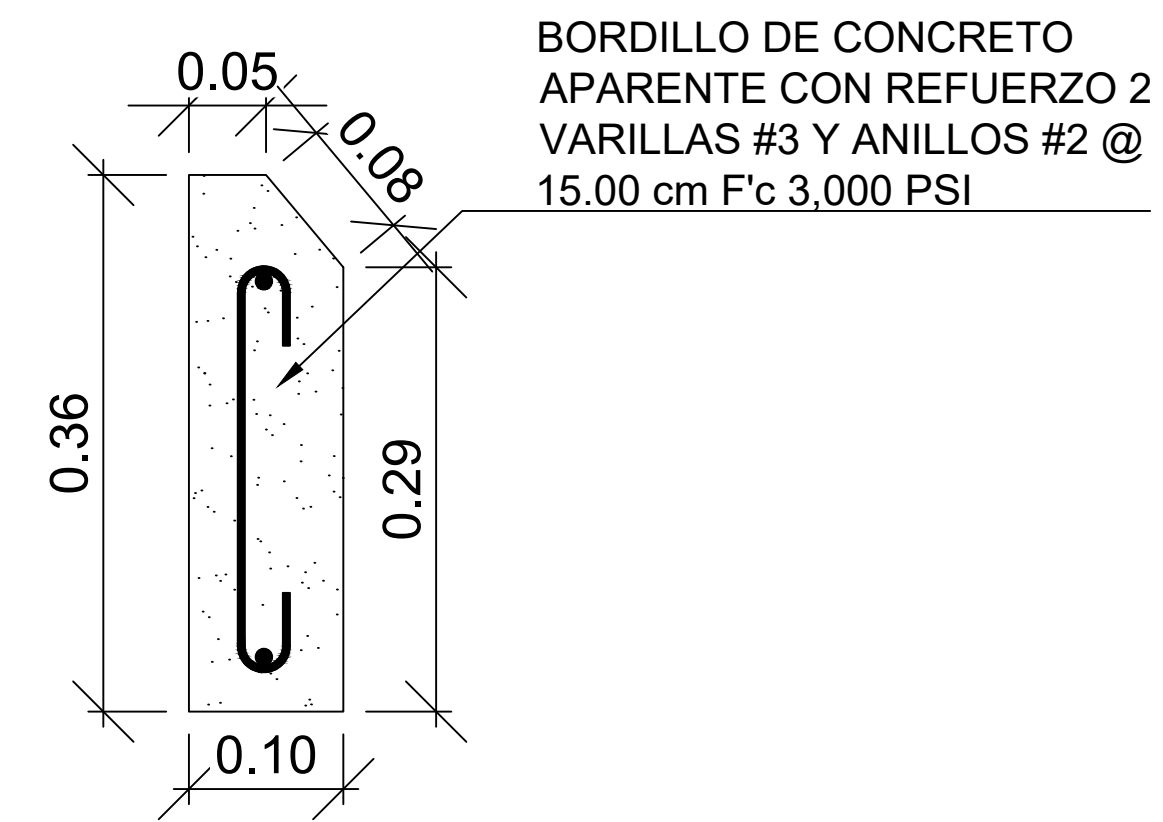
SECCION TIPICA DE BORDILLO SIN REFUERZO
ESCALA: 1:7.5



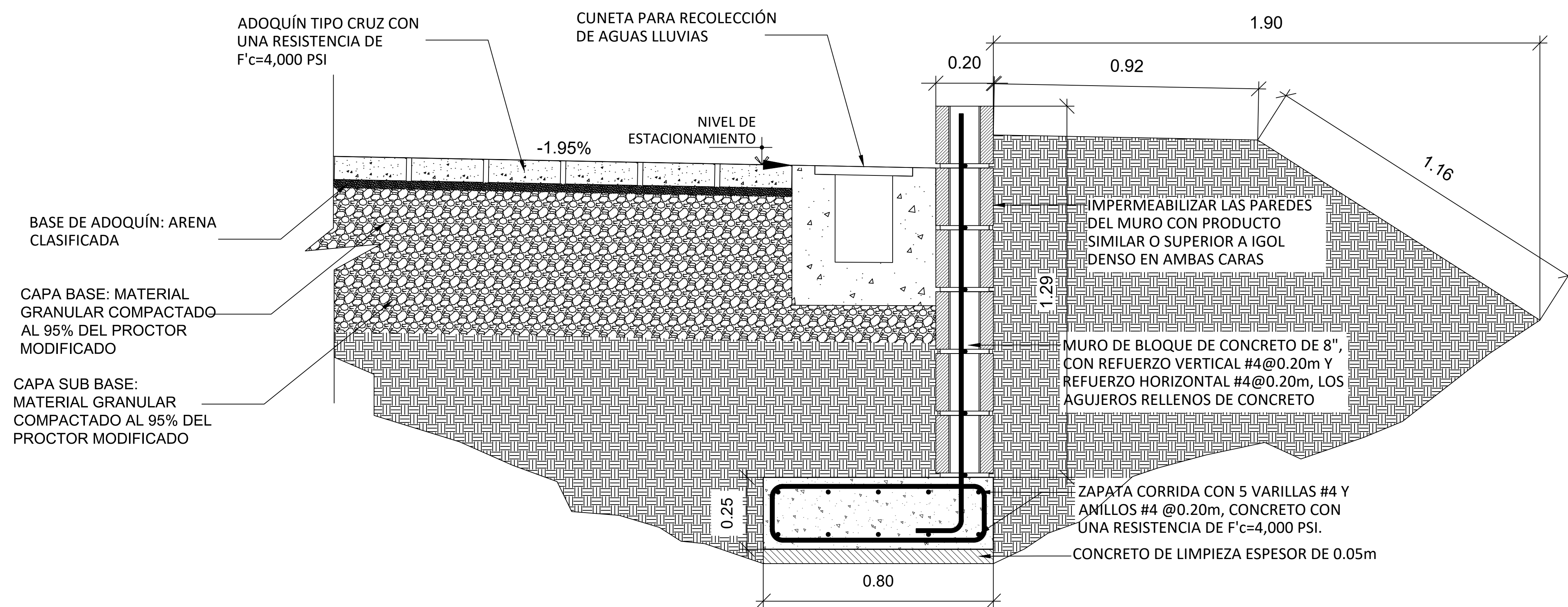
SECCIÓN TÍPICA DE TOPELLANTA
ESCALA: 1:7.5



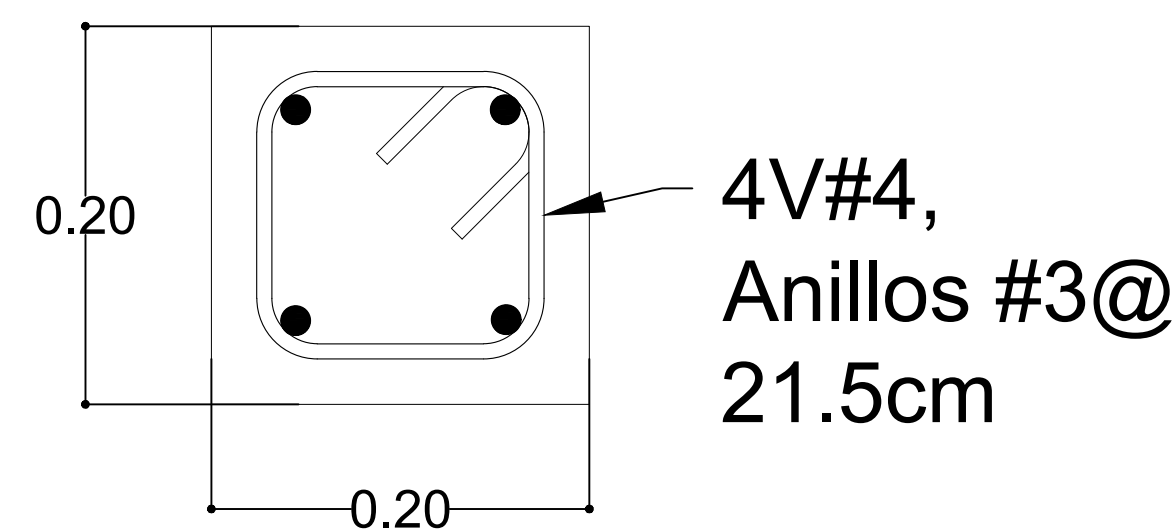
DETALLE DE BORDILLO B1
ESCALA: 1:5



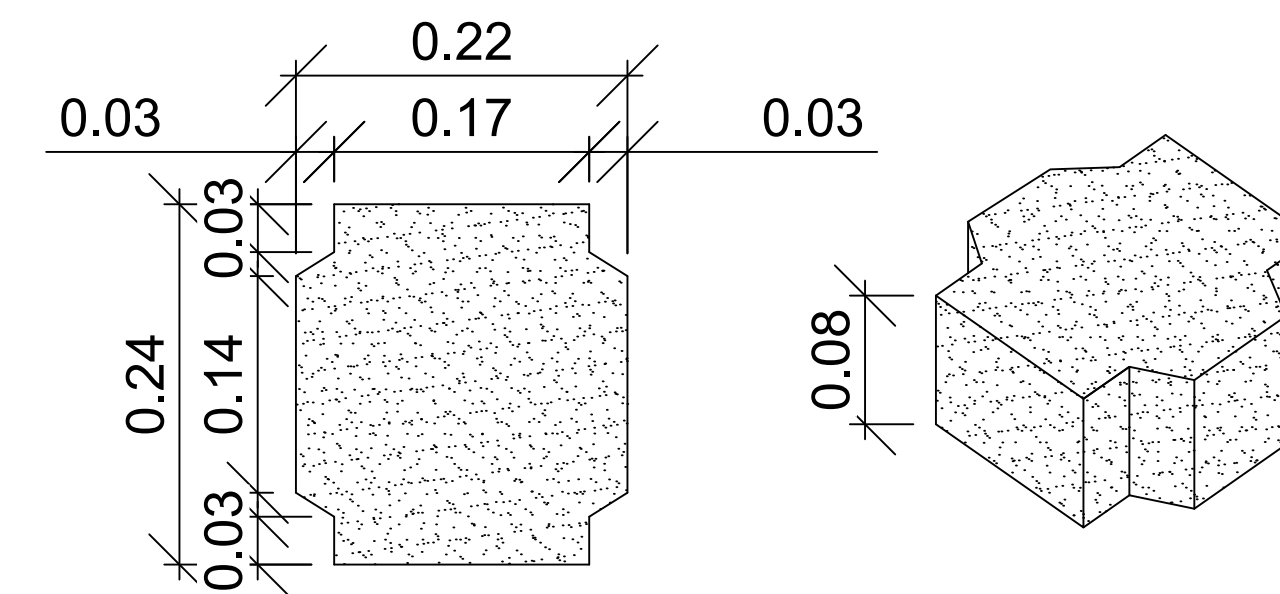
DETALLE DE BORDILLO B2
ESCALA: 1:5



DETALLE DE MURO MC-01
ESCALA: 1:10

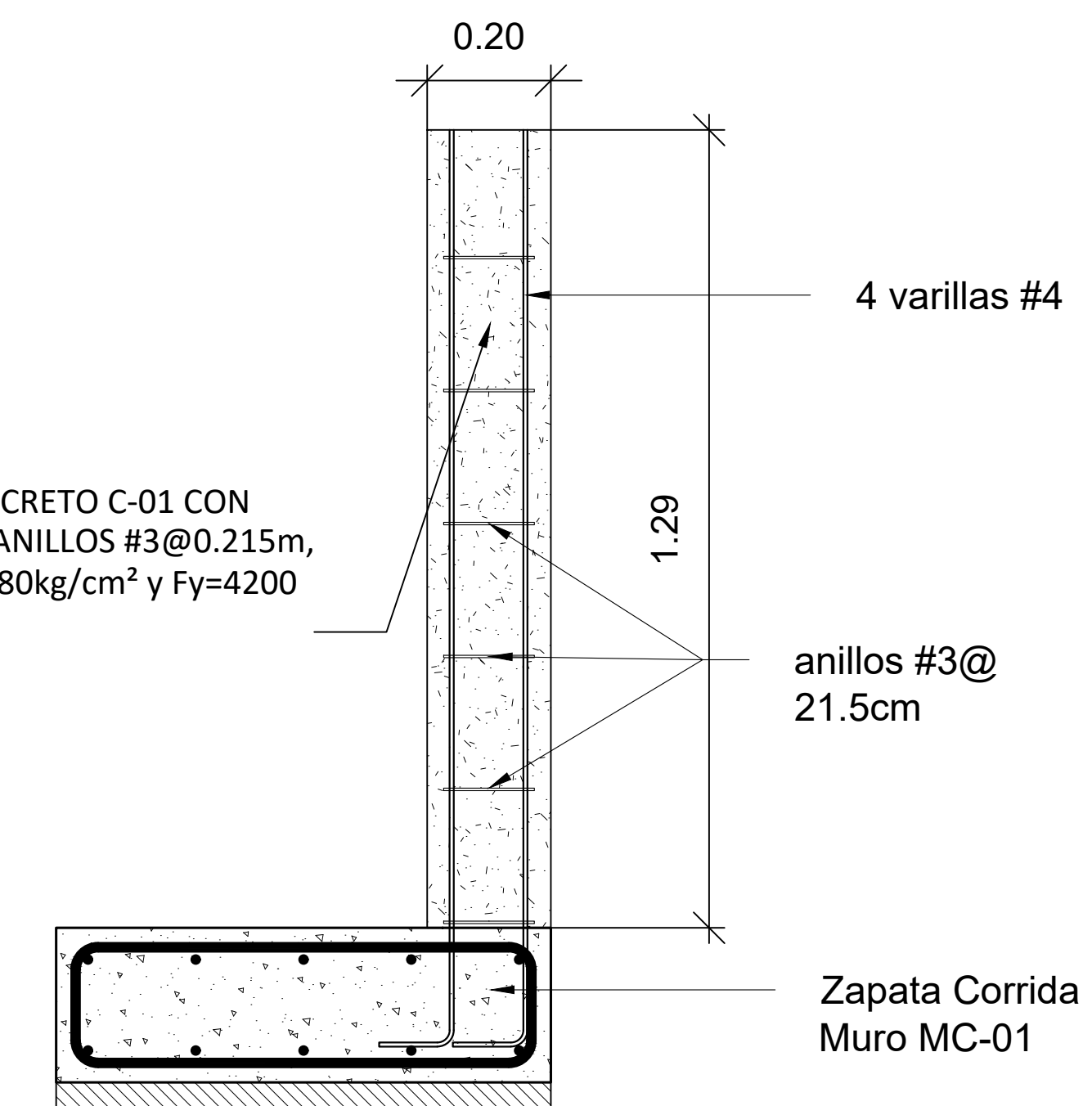


DETALLE CASTILLO CA-02
ESCALA: 1:5



DETALLE DE ADOQUÍN TIPO CRUZ
ESCALA: 1:5

CASTILLO DE CONCRETO C-01 CON REFUERZO 4#4 Y ANILLOS #3@0.215m, CONCRETO F'c= 280kg/cm² y Fy=4200 kg/cm², A615.



CASTILLO CA-02
ESCALA: 1:10



Propietario:
UNIVERSIDAD NACIONAL AUTÓNOMA DE HONDURAS UNAH

Secretaría Ejecutiva de Administración de Proyectos de Infraestructura
SEAPI-UNAH

Proyecto:
"CONSTRUCCIÓN PLAZA DE BANDERAS Y ESTACIONAMIENTO, UNAH TEC DANLÍ"

Ubicación:
CENTRO UNIVERSITARIO TECNOLÓGICO UNAH-TEC-DANLÍ, DANLÍ EL PARAÍSO

DISEÑO ARQUITECTÓNICO:
Arq. Orasis Isai Moncada Aguilera CAH-LV 1153

DISEÑO ESTRUCTURAL:
Ing. Edgardo Roberto Avila Mendoza CICH- 6212

DIGITALIZACIÓN:
Ing. Yul Anthony Galindo Vasquez CICH- 5793
Arq. Alejandro Antonio Banegas Ordoñez CAH-LV 1995

REVISÓ:
Arq. Glenda Xiomara Lagos Flores CAH-LV 322
- Dirección Técnica de Proyectos, SEAPI-UNAH

APROBÓ:
Ing. René Andrés Girón Vargas CICH- 5741
SECRETARIO EJECUTIVO, SEAPI-UNAH

Contenido:
PLANO DE DETALLES PARA ESTACIONAMIENTO, DETALLE DE MURO MC-01 Y DETALLE DE CASTILLO C-1

MODIFICACIÓN	APROBÓ	FECHA

Notas:

ESCALA: INDICADAS	PLANO: OC06
FECHA: OCTUBRE 2025	



Propietario:
UNIVERSIDAD NACIONAL
AUTÓNOMA DE HONDURAS
UNAH

Secretaría Ejecutiva de Administración
de Proyectos de Infraestructura
SEAPI-UNAH

Proyecto:
"CONSTRUCCIÓN PLAZA DE
BANDERAS Y ESTACIONAMIENTO,
UNAH TEC DANLÍ"

Ubicación:
CENTRO UNIVERSITARIO
TECNOLÓGICO
UNAH-TEC-DANLÍ,
DANLÍ EL PARAÍSO

DISEÑO ARQUITECTÓNICO:
Arq. Orasis Isai Moncada Aguilera
CAH-LV 1153

DISEÑO ESTRUCTURAL:
Ing. Edgardo Roberto Ávila Mendoza
CICH- 6212

DIGITALIZACIÓN:
Ing. Yul Anthony Galindo Vasquez
CICH- 5793
Arq. Alejandro Antonio Banegas Ordoñez
CAH-LV 1995

REVISÓ:
Arq. Glenda Xiomara Lagos Flores
CAH-LV 322
- Dirección Técnica de Proyectos, SEAPI-UNAH

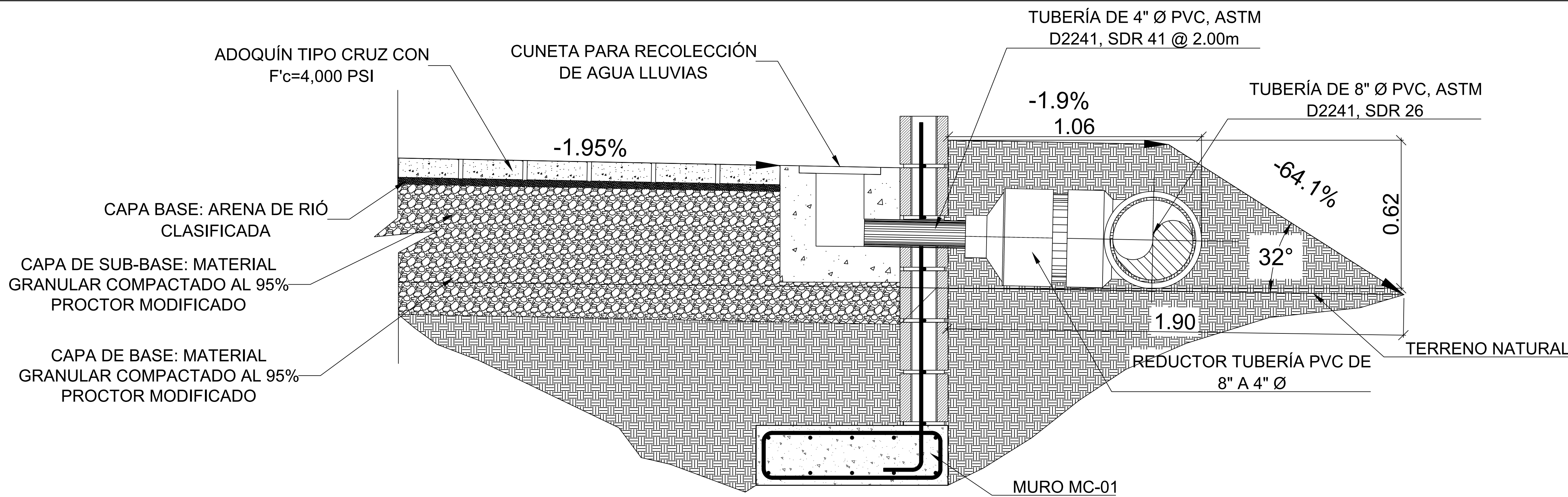
APROBÓ:
Ing. René Andrés Girón Vargas
CICH- 5741
SECRETARIO EJECUTIVO, SEAPI-UNAH

Contenido:
**PLANO DE DETALLES PARA
DRENAJE PLUVIAL, CUNETTA Y
CONSTRUCCIÓN DE REJILLA**

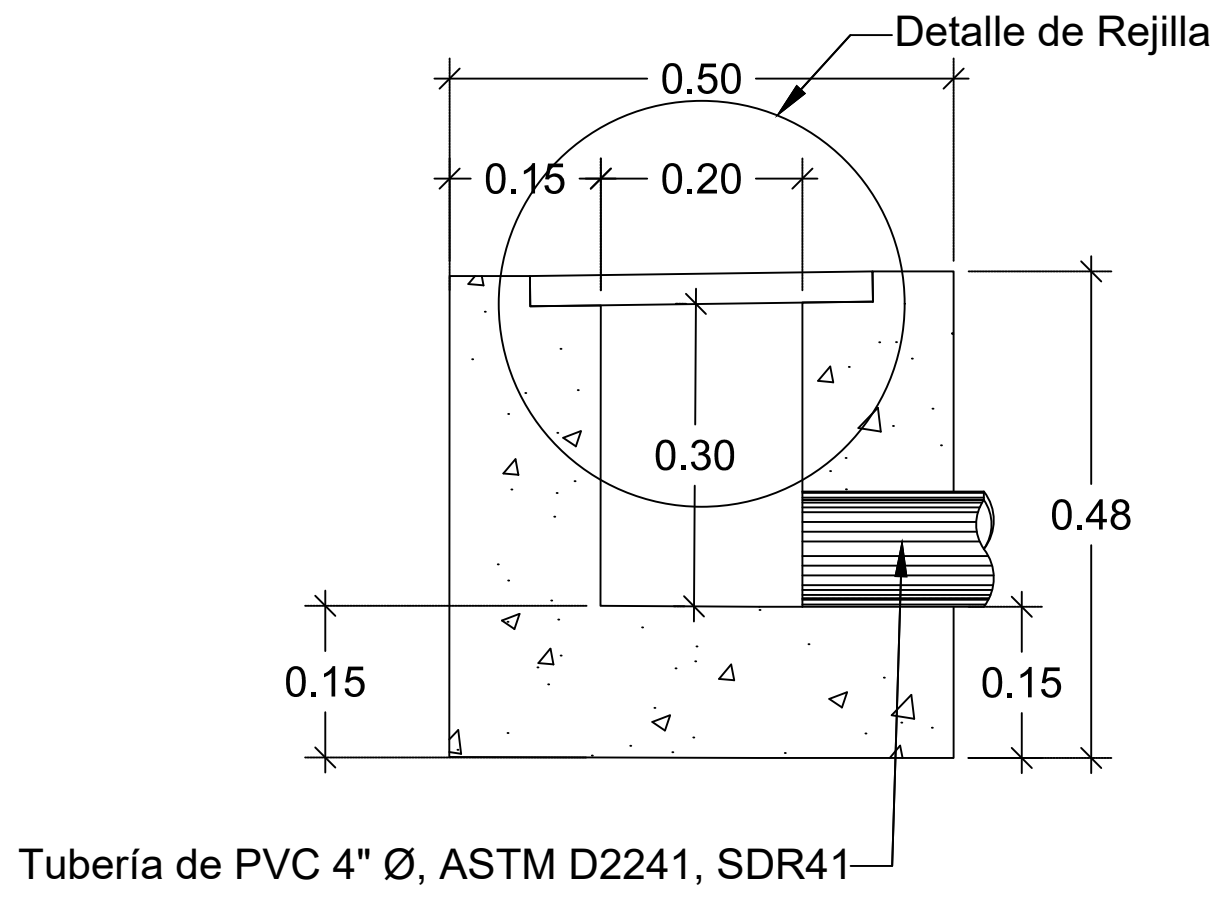
MODIFICACIÓN	APROBÓ	FECHA

Notas:

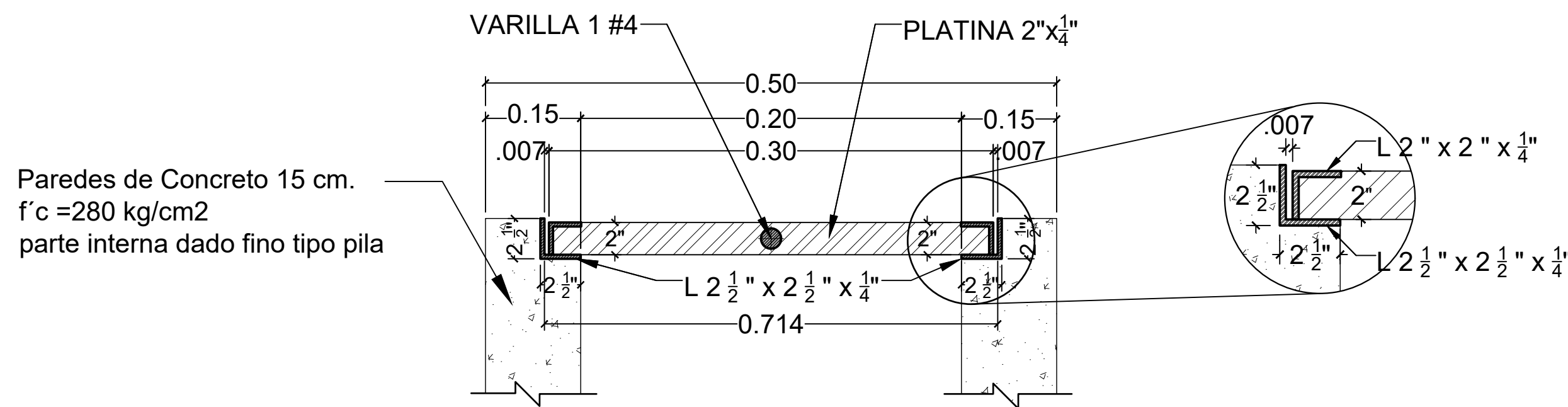
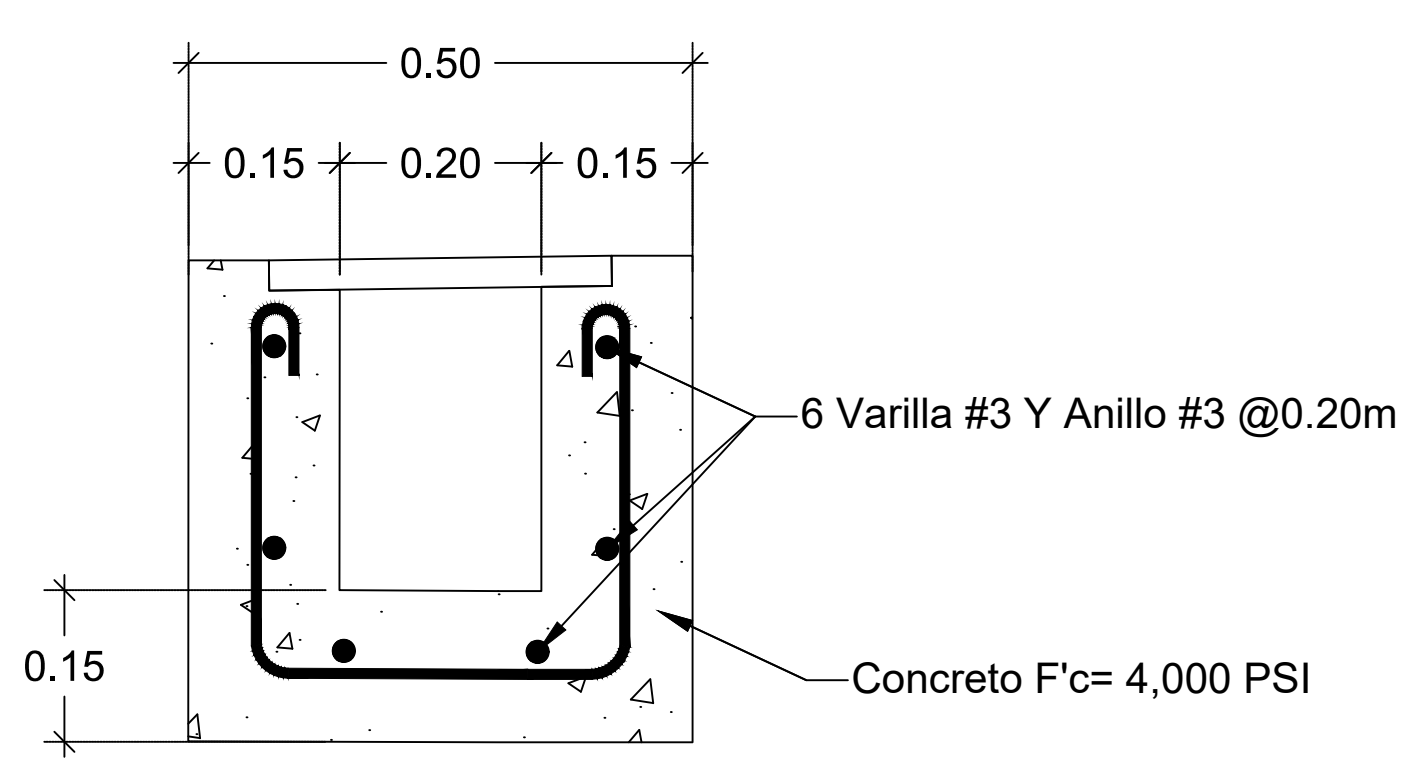
ESCALA: INDICADAS	PLANO: OC07
FECHA: OCTUBRE 2025	



DETALLE DE DRENAJE PARA AGUAS LLUVIAS
ESCALA: 1:10

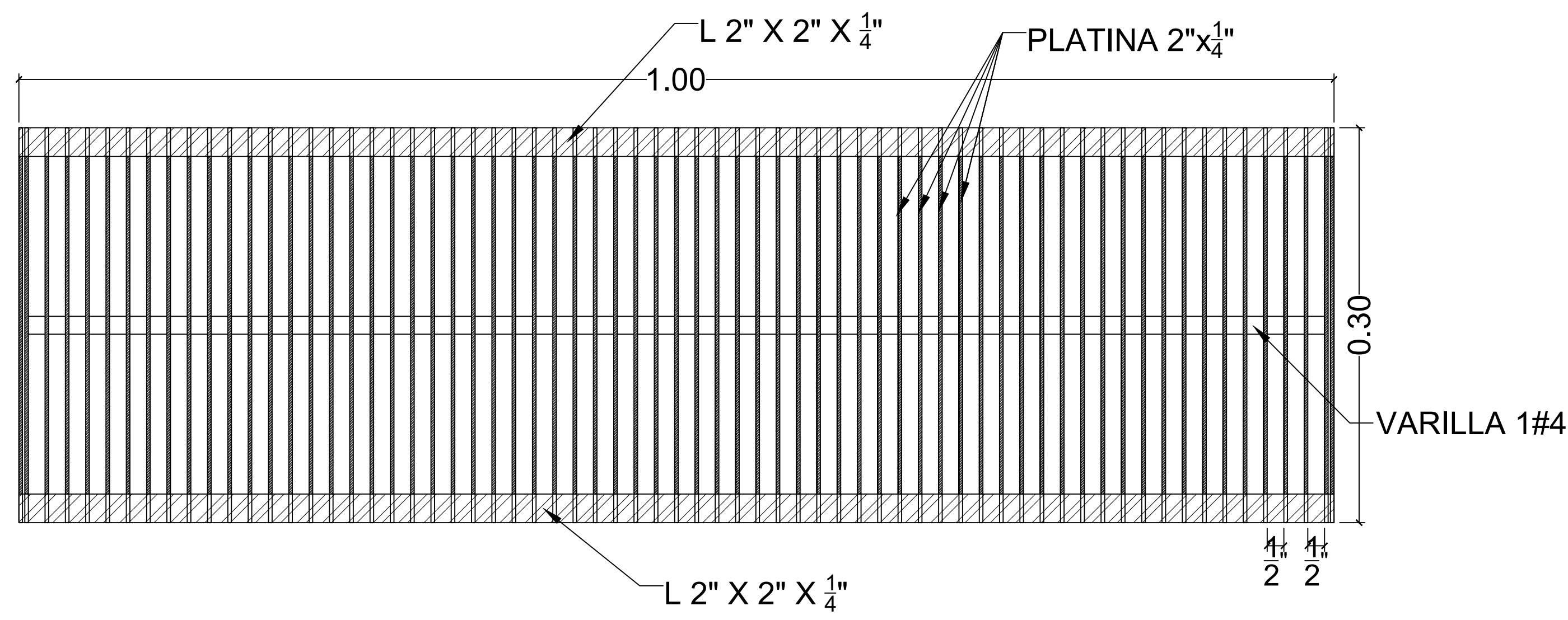


Tubería de PVC 4" Ø, ASTM D2241, SDR41



DETALLE CONSTRUCTIVO DE REJILLA
ESCALA: 1:7.5

DETALLE DE CUNETTA
ESCALA: 1:7.5



VISTA EN PLANTA DE REJILLA
ESCALA: 1:7.5

NOTAS:
1. ESPACIO LIBRE ENTRE PLATINAS X= 1/2"