

**PAVIMENTACIÓN DE CASCO URBANO DEL MUNICIPIO DE
SAN ANTONIO, COPÁN
MANCOMUNIDAD CHORTÍ**



FONDO HONDUREÑO DE INVERCION SOCIAL



PROYECTO DE INFRAESTRUCTURA RURAL

AGOSTO 2013

Proyecto:
Pavimentación de Casco Urbano del Municipio de San Antonio



Descripción:
PLANO INDICE Y CANTIDADES
Diseño: ING. JOSÉ EDUARDO RIVERA CALICH - 1705 | Estado: SIN ESCALA | Fecha: JUNIO 2013

No.	Fecha	Descripción

Ubicación:
Mancomunidad CHORTÍ
MUNICIPIO SAN ANTONIO

Hoja No.
1 / 6

Pavimentación de Casco Urbano del Municipio de San Antonio

INDICE DE PLANOS

- 1- PLANO INDICE Y DE CANTIDADES
- 2- PLANTA Y PERFIL TRAMO 1-1
- 3- PLANTA Y PERFIL TRAMO 1-2
- 4- SECCIONES TRANSVERSALES TRAMO 1-1 Y 1-2
- 5- PLANTA Y PERFIL TRAMO 2
- 6- SECCIONES TRANSVERSALES TRAMO 2

CANTIDADES DE OBRA

RESUMEN DE ACTIVIDADES

No.	Descripción	Unidad	Cantidad
1	EXCAVACIÓN COMÚN	M3	1,104.57
2	CONFORMACIÓN TIPO I	Km	1.00
3	BALASTADO	M3	748.73
4	ACARREO DE MATERIAL SELECTO	M3-Km	2,581.72
5	BORDILLO	M	1,996.62
6	CONCRETO 210 Kg/M3 / 3000 Lb/pig3	M3	761.73
7	CORTE DE CONCRETO	M	10,315.87
MEDIDAS AMBIENTALES			
8	ESTRUCTURA DE MAMPONERÍA	M3	4.80
9	SENALES HORIZONTALES (LINEA CENTRAL O LATERAL)	M	998.31
10	PINTURA DE BORDILLO	M2	299.49

Proyector:
Pavimentación de Casco Urbano del Municipio de San Antonio



Descripción:
SECCIONES TRANSVERSALES

Dibante: ING. JOSÉ EDUARD RIVERA CALICH, 1765 | Escala: SAN ESCALA | Fecha: JULIO 2013

No.	Fecha	Descripción

Ubicación:
**SAN ANTONIO
 PRIMERA CALLE**

Hoja No.
 4 / 6



Proyecto:
Pavimentación de Casco Urbano del Municipio de San Antonio



Paralelo:

SECCIONES TRANSVERSALES

Diseño: ING. JOSÉ EDUARDO RIVERA CULICH, 1755

Fecha: JUNIO 2013

No.:

Fecha:

Descripción:

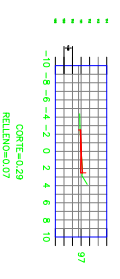
Ubicación:

**SAN ANTONIO
TRAMO 2**

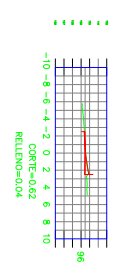
Hoja No.:

6 / 6

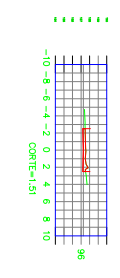
0+000.00



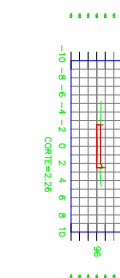
0+020.00



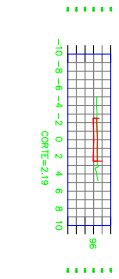
0+040.00



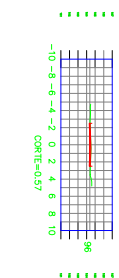
0+060.00



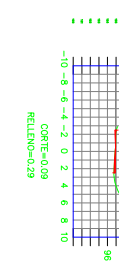
0+080.00



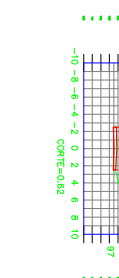
0+100.00



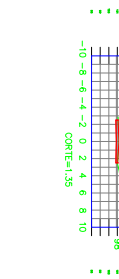
0+120.00



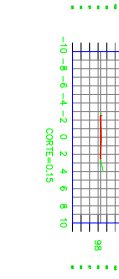
0+140.00



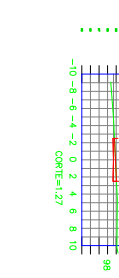
0+160.00



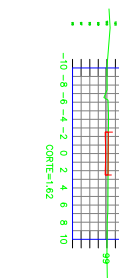
0+180.00



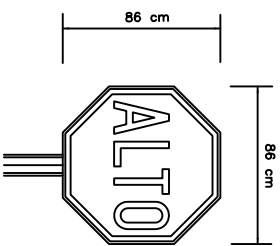
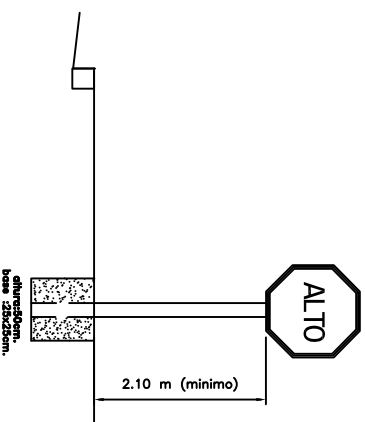
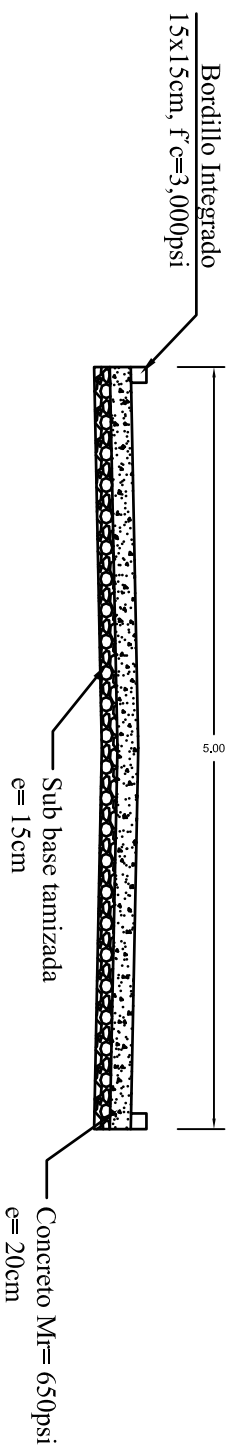
0+200.00



0+208.31



SECCIÓN TÍPICA



SEÑALES VERTICALES