


EQUIPO PARA EL TALLER DE CARPINTERIA Y TAPICERIA – ESPECIFICACIONES TECNICAS

No	EQUIPO	DESCRIPCION	CANTIDAD
1	DESGRUESADORA DE 24" CABEZAL DE ESPIRAL	Motor de la cabeza de corte: 10 H.P. 220/440V 3 fases; cuchillos: 4 acero de alta velocidad Cuchillos: 4 acero de alta velocidad - 24-1/8-Inch x 1-3/16-Inch x 1/8-Inch Altura máxima de corte: 10-1/2 pulgadas Ancho máximo de corte: 24 pulgadas Profundidad máxima de corte: 5/16 pulgada peso aproximado de 1935 lbs	1 unidad




No	EQUIPO	DESCRIPCION	CANTIDAD
2	SIERRA DE MESA DE 14'' CON DRO Y CNC PROGRAMABLE Y CORTES DE MELAMINA	<p>Motor de la cabeza de corte: 7 1/2 H.P. 220/440V 3 fases; cuchillos: 4 acero de alta velocidad.</p> <p>Motor de incisión 1 HP</p> <p>Capacidad de trabajo lineal 51 1/4''</p> <p>Capacidad de trabajo transversal 126''</p> <p>Realice cortes de 90 a 45°</p> <p>Tamaño de la cuchilla de incision 120mm</p> <p>Eje de la cuchilla de incision 20mm</p> <p>Velocidad de la cuchilla de incision 8000 RPM</p> <p>Capacidad de trabajo 3000,4000,5000 RPM.</p>	1 unidad



No	EQUIPO	DESCRIPCION	CANTIDAD
3	LIJADORA COMBINADA	<p>Motor de ¼ HP 110V/220V plato de 17''x6'' mesa 12 ¼''x 6'' tamaño 24''x30''x56'' Capacidad de trabajo lineal 51 ¼'' Capacidad de trabajo transversal 126'' Realice cortes de 90 a 45° Capacidad de trabajo en angulo 2300 RPM. Capacidad del disco 3450 RPM</p>	4 UNIDADES



No	EQUIPO	DESCRIPCION	CANTIDAD
4	ESCOPLADORA HORIZONTAL	<p>Motor de 2 HP 220V</p> <p>Distancia máxima de centro a la mesa de 5 3/8"</p> <p>Tamaño de la mesa de 8 1/4" x 20"</p> <p>Mesa vertical 5 1/2"</p> <p>Longitud de la mesa 12 1/2"</p> <p>Capacidad del mandril 5/8"</p> <p>Tamaño del puerto del polvo 4"</p> <p>Peso aproximado de 315 lbs</p> <p>Tamaño total 32" x 36" 48 1/2"</p>	4 UNIDADES




No	EQUIPO	DESCRIPCION	CANTIDAD
5	ROUTER CNC	<p>Motor de 3 HP 220V 3 fases con inverter de 8ª</p> <p>Tamaño router 24'' x 36''</p> <p>X-, Y-, Z-, motor de ejes de paso 4.3ª</p> <p>Corte de área de 23 5/8'' x 35 3/8''</p> <p>Distancia de uso de la mesa de 5''</p> <p>Precisión de corte ± 0.005</p> <p>Recorrido de eje X- 35 3/8''</p> <p>Recorrido de eje Y- 23 5/8''</p> <p>Recorrido de eje Z- 8''</p> <p>Recorrido de velocidad X/Y 380 IPM</p> <p>Recorrido de velocidad Z 192IPM</p> <p>Tamaño de la mesa 49 ¼ x 27 ½''</p> <p>Tamaño del collar 1/8''-1/2''</p> <p>Teclado digital con control y puerto USB</p>	1 UNIDADES



No	EQUIPO	DESCRIPCION	CANTIDAD
6	TORNO PARA MADERA	<p>Motor de 3 HP 220V 3 fases</p> <p>Tamaño de 103''X 25''X 49 ½''</p> <p>Control de velocidad variable</p> <p>Apoyo de 16''</p> <p>Control de velocidad digital</p> <p>Husillo de rosca para mandril en cabezal fijo</p> <p>Peso aproximado 814 lbs</p>	10 UNIDADES



No	EQUIPO	DESCRIPCION	CANTIDAD
7	FRESADORA PARA MADERA	Motor de 7.8 HP 220V / 440V 3 fases, 3450 RPM Corte máximo 6'' corte máximo de diámetro 10'' longitud del husillo 7' diámetro del husillo 1 ¼'' capacidad del husillo debajo de la tuerca 6'' velocidad del husillo: 3900,5000,7200.9400 RPM lado del husillo de -5 a + 45 grados corte en la mesa diámetro 13 ¾'' x profundidad ¼'' tamaño 47 ¼'' x 47 ¼'' x 34 ¼'' peso aproximado 1096 lbs	1 UNIDADES



No	HERRAMIENTA	DESCRIPCION	CANTIDAD
8	SIERRAS PARA MELAMINA	SIERRA PARA MELAMINA DE 12'' /80 DIENTES	4 UNIDADES

No	HERRAMIENTA	DESCRIPCION	CANTIDAD
9	GUBIAS	PUNTA DE CARBAY CAMBIABLE PARA TORNO	1 JUEGO

No	HERRAMIENTA	DESCRIPCION	CANTIDAD
10	GUBIAS	GUBIAS DE METAL DE UNA SOLA PIEZA PAR TORNO	10 JUEGOS

No	HERRAMIENTA	DESCRIPCION	CANTIDAD
11	CUCHILLAS	CUCHILLAS DE 20" X 1" X 1/8" PARA DESGRUESADORA	3 JUEGOS

No	HERRAMIENTA	DESCRIPCION	CANTIDAD
12	LIJAS	LIJAS DE BANDA DE 6" X 48" # 60, 80, 100, 120, 150, 180.	50 UNIDADES DE CADA UNA