



**Enmienda No. 2**

**Licitación Pública Nacional No. LPN-SAR-001-2017**

**"Adquisición de Mobiliario para Oficinas a Nivel Nacional"**

El Servicio de Administración de Rentas (SAR) a todos los potenciales oferentes que retiraron las bases para presentar oferta en la Licitación Pública Nacional No. LPN-SAR-001-2017 "Adquisición de Mobiliario para Oficinas a nivel Nacional" y en atención a lo dispuesto en el artículo 105 del reglamento de la Ley de Contratación del Estado y las cláusulas 7 y 8 del pliego de condiciones de la licitación, hace saber:

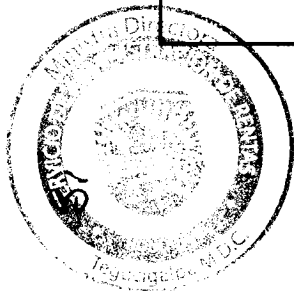
1. Se modificó el lugar de destino, eliminando la oficina tributaria de Peña Blanca en las IAO 14.5 (i) Sección II Datos de la Licitación.

<b>IAO 14.5 (i)</b>	El lugar de destino convenido es:	
	<b>Oficinas</b>	<b>Localidad</b>
	<b>Dirección Nacional</b>	Tegucigalpa M.D.C.
	<b>Dirección Regional Nor Occidente</b>	San Pedro Sula
	<b>Dirección Regional Nor Oriente</b>	La Ceiba
<b>Direcciones Departamentales Siete (7) Oficinas</b>	Juticalpa Danlí. Choluteca Comayagua Santa Rosa de Copan Santa Bárbara Tocoa	
<b>Oficinas Tributarias Siete (7) Oficinas</b>	Nacaome Marcala Gracias, Lempira Ocotepeque Progreso Roatán La esperanza	

2. Se amplía el periodo estimado en la cláusula IAO 18.3 en la sección Datos de la Licitación, del funcionamiento para los bienes que serán ofertados de la siguiente manera:

<b>IAO 18.3</b>	El período de tiempo estimado de funcionamiento de los Bienes (para efectos de repuestos) es: <i>Cinco (5) años.</i>
-----------------	--

**"El pago de los impuestos no es una opción, es una obligación"**





3. Se amplía el plazo para la presentación de ofertas indicado en siguientes cláusulas de los DDL:

<b>IAO 23.2 (c)</b>	<p>Los sobres interiores y exteriores deberán llevar las siguientes leyendas adicionales de identificación:</p> <p>PARTE CENTRAL:                   SERVICIO DE ADMINISTRACION DE RENTAS (SAR). Licitación Pública Nacional No: LPN-SAR-001-2017 "Mobiliario para Oficinas del SAR a Nivel Nacional" Tegucigalpa MDC. Francisco Morazán Honduras C.A.</p> <p>ESQUINA SUPERIOR IZQUIERDA:                   Nombre de la empresa oferente, dirección completa, Número de teléfono, número de fax y correo Electrónico</p> <p>ESQUINA SUPERIOR DERECHA:                   Identificar si el contenido es ORIGINAL, PRIMERA COPIA.</p> <p>ESQUINA INFERIOR IZQUIERDA:                   NO Abrir hasta el viernes 19 de mayo del 2017 a las 3:00 P.M.</p>
---------------------	--

<b>IAO 24.1</b>	<p><b>Para propósitos de la presentación de las ofertas, la dirección del Comprador es:</b></p> <p>Atención: Lic. Abner Ordoñez, Dirección Nacional Administrativa Financiera del SAR Dirección: Servicio de Administración de Rentas (SAR), Tercer Nivel, residencial El Trapiche, Lote 1516, bloque C6, contiguo a la ENEE. Ciudad: Tegucigalpa M.D.C. País: Honduras C.A. Teléfono: (504)-2235-2245/ 2235-2251 Dirección de correo electrónico: <a href="mailto:azordonez@sar.gob.hn">azordonez@sar.gob.hn</a></p> <p>La fecha límite para presentar las ofertas es: <b>viernes 19 de mayo de 2017 a las tres en punto de la tarde (3:00 p.m.)</b></p>
-----------------	---

**"El pago de los impuestos no es una opción, es una obligación"**





<b>IAO 27.1</b>	<p><b>La apertura de las ofertas tendrá lugar en:</b></p> <p>Dirección Nacional Administrativa Financiera del SAR</p> <p>Dirección: Servicio de Administración de Rentas (SAR), Tercer Nivel, residencial El Trapiche, Lote 1516, bloque C6, contiguo a la ENEE.</p> <p>Ciudad: Tegucigalpa M.D.C.</p> <p>País: Honduras C.A.</p> <p>Teléfono: (504)-2235-2245/ 2235-2251</p> <p>Fecha: <b>viernes 19 de mayo de 2017 a las tres en punto de la tarde (3:00 p.m.)</b></p>
-----------------	---

4. Se modifica la Sección VIII Condiciones Especiales del Contrato de la siguiente manera:

<b>CGC 27.3</b>	<p>El período de validez de la Garantía será cinco (5) años. Con la entrega final de los bienes se deberá presentar una declaración jurada debidamente autenticada que los bienes suministrados son de calidad garantizada.</p> <p>Para fines de la Garantía, el (los) lugar(es) de destino(s) final(es) será(n):</p> <table border="1"><thead><tr><th>Oficinas</th><th>Localidad</th></tr></thead><tbody><tr><td>Dirección Nacional</td><td>Tegucigalpa M.D.C.</td></tr><tr><td>Dirección Regional Nor Occidente</td><td>San Pedro Sula</td></tr><tr><td>Dirección Regional Nor Oriente</td><td>La Ceiba</td></tr><tr><td rowspan="7">Direcciones Departamentales Siete (7) Oficinas</td><td>Juticalpa</td></tr><tr><td>Danlí</td></tr><tr><td>Choluteca</td></tr><tr><td>Comayagua</td></tr><tr><td>Santa Rosa de Copán</td></tr><tr><td>Santa Bárbara</td></tr><tr><td>Tocoa</td></tr><tr><td rowspan="7">Oficinas Tributarias Siete (7) Oficinas</td><td>Nacaome</td></tr><tr><td>Marcala</td></tr><tr><td>Gracias, Lempira</td></tr><tr><td>Ocotepeque</td></tr><tr><td>Progreso</td></tr><tr><td>Roatán</td></tr><tr><td>La Esperanza</td></tr></tbody></table>	Oficinas	Localidad	Dirección Nacional	Tegucigalpa M.D.C.	Dirección Regional Nor Occidente	San Pedro Sula	Dirección Regional Nor Oriente	La Ceiba	Direcciones Departamentales Siete (7) Oficinas	Juticalpa	Danlí	Choluteca	Comayagua	Santa Rosa de Copán	Santa Bárbara	Tocoa	Oficinas Tributarias Siete (7) Oficinas	Nacaome	Marcala	Gracias, Lempira	Ocotepeque	Progreso	Roatán	La Esperanza
Oficinas	Localidad																								
Dirección Nacional	Tegucigalpa M.D.C.																								
Dirección Regional Nor Occidente	San Pedro Sula																								
Dirección Regional Nor Oriente	La Ceiba																								
Direcciones Departamentales Siete (7) Oficinas	Juticalpa																								
	Danlí																								
	Choluteca																								
	Comayagua																								
	Santa Rosa de Copán																								
	Santa Bárbara																								
	Tocoa																								
Oficinas Tributarias Siete (7) Oficinas	Nacaome																								
	Marcala																								
	Gracias, Lempira																								
	Ocotepeque																								
	Progreso																								
	Roatán																								
	La Esperanza																								



**"El pago de los impuestos no es una opción, es una obligación"**

Tegucigalpa M.D.C., Lote 1516, bloque C6, Residencial El Trapiche, contiguo a la ENEE, Teléfono 2235-2150  
Colonia Palmira, Costado Oeste de la Embajada Americana, Teléfonos 2238-2525, 2221-5594  
www.sar.gob.hn



5. En la Sección VI Lista de Requisitos, Cláusula 3 Especificaciones Técnicas, se incorporaron los siguientes agregados y modificaciones:

- En vista que ya se cuenta con mobiliario con las características de color Gris Klass y en búsqueda de estandarizar se sigue utilizando este término como referencia, sin embargo, se hace la aclaración y en la literalidad de las Bases de Licitación se hace el cambio "...en pintura similar al tono Gris Klass, que iguale o mejore sus características"
- Se corrigió la altura de la cajonera de 76 cm. a 73.5 cm. (su equivalente en metros)
- Se corrigió y cambio la medida de las cajoneras de 60 x 60 x 75 a 44 x 57 x 73.5
- Se cambiaron los términos "sin, en polímero cobrazosn base de metal" a "sin brazos, en polímero, con base de metal" y de "polietireno" a "polipropileno"
- Se cambiaron los términos "Pintura Gris Klass" a "Pintura similar al Gris Klass"
- Se cambió en la Dirección General de Gestión Estratégica, Gestión de Procesos, Planificación, Estudios Fiscales del Items #1 Edificio Trapiche, 16divisiones en MDF a 36; y de Divisiones de vidrio a 14.
- Fueron agregadas 129 sillas sin brazos para GRACO (Grandes Contribuyentes)
- Se eliminaron del lote No. 1, las 5 oficinas Departamentales siguientes: Juticalpa, Choluteca, Santa Rosa de Copán, Santa Bárbara y Comayagua; pero estas 5 oficinas permanecen para el Lote No. 2
- Se corrigió y cambio el número de muebles requeridos para oficinas asesoras de 4 escritorios a 1 escritorio.
- Se modificó la medida de ancho para el mobiliario de atención tributaria, mueble tipo SAC (M10) de 1.50 m. a 1.20 m.
- Se cambió en la sala de reuniones del Items #3 Regional de San Pedro Sula de 4 mesas de juntas a 1; y se eliminaron las 2 mesas redondas.
- Se cambió el índice de "Planos o Diseños" con los nuevos planos que han sido adjuntados.
- Se corrigieron planos y se agregaron planos de mobiliario faltantes.

En tal sentido y con las modificaciones antes citadas, las especificaciones técnicas de las bases de licitación quedan de la forma siguiente:



**"El pago de los impuestos no es una opción, es una obligación"**

Tegucigalpa M.D.C., Lote 1516, bloque C6, Residencial El Trapiche, contiguo a la ENEE, Teléfono 2235-2150  
Colonia Palmira, Costado Oeste de la Embajada Americana, Teléfonos 2238-2525, 2221-5594  
[www.sar.gob.hn](http://www.sar.gob.hn)



## Especificaciones Técnicas

El Servicio de Administración de Rentas mediante este proceso de licitación pública busca la selección de la oferta más conveniente para la **adquisición e instalación de diferentes tipos de mobiliario** que servirán para acondicionar las diferentes oficinas del SAR a nivel nacional lo que permitirá asegurar un efectivo cumplimiento de sus funciones y un mayor control de la gestión tributaria en todo el país.

Los requerimientos se han dividido en dos (2) lotes principales que se describen a continuación:

**Lote 1: Muebles y modulares**

**Lote 2: Sillas**

LOTE # 1 – MUEBLES Y MODULARES	LOTE # 2 - SILLAS
<i>Ítem #1 Edificio Trapiche: Dirección Nacional - Grandes Contribuyentes - Dirección Regional.</i>	<i>Ítem # 1 Edificio Trapiche: Dirección Nacional -Grandes Contribuyentes - Dirección Regional.</i>
<i>Ítem #2 Edificio Palmira: Dirección Nacional de Tecnología – Departamento de Formación Personas – Inspectoría General.</i>	<i>Ítem # 2 Edificio Palmira: Dirección Nacional de Tecnología – Departamento de Formación Personas – Inspectoría General.</i>
<i>Ítem #3 Dirección Regional San Pedro Sula</i>	<i>Ítem #3 Dirección Regional San Pedro Sula</i>
<i>Ítem #4 Dirección Regional Ceiba</i>	<i>Ítem #4 Dirección Regional Ceiba</i>
<i>Ítem #5 Dirección Departamental Danlí</i>	<i>Ítem #5 Dirección Departamental Juticalpa</i>
<i>Ítem #6 Dirección Departamental Tocoa</i>	<i>Ítem #6 Dirección Departamental Danlí</i>
<i>Ítem #7 Oficina Tributaria Nacaome</i>	<i>Ítem #7 Dirección Departamental Choluteca</i>
<i>Ítem #8 Oficina Tributaria La Esperanza</i>	<i>Ítem #8 Dirección Departamental Comayagua</i>
<i>Ítem #9 Oficina Tributaria Ocotepeque</i>	<i>Ítem #9 Dirección Departamental Santa Rosa De Copan</i>
<i>Ítem #10 Oficina Tributaria Puerto Cortes</i>	<i>Ítem #10 Dirección Departamental Santa Bárbara</i>
<i>Ítem #11 Oficina Tributaria El Progreso</i>	<i>Ítem #11 Dirección Departamental Tocoa</i>
<i>Ítem #12 Oficina Tributaria Roatán</i>	<i>Ítem #12 Oficina Tributaria Nacaome</i>
<i>Ítem #13 Oficina Tributaria Gracias, Lempira</i>	<i>Ítem #13 Oficina Tributaria La Esperanza</i>
<i>Ítem #14 Oficina Tributaria Marcala</i>	<i>Ítem #14 Oficina Tributaria Ocotepeque</i>
	<i>Ítem #15 Oficina Tributaria Puerto Cortes</i>
	<i>Ítem #16 Oficina Tributaria El Progreso</i>
	<i>Ítem #17 Oficina Tributaria Roatán</i>
	<i>Ítem #18 Oficina Tributaria Gracias, Lempira</i>
	<i>Ítem #19 Oficina Tributaria Marcala</i>

### **Observaciones Obligatorias:**

- 1) Los oferentes deberán formular sus ofertas por la totalidad de los ítems solicitados en cada lote.
- 2) Los planos de distribución para la instalación de los modulares serán proporcionados como ANEXOS en el contrato a suscribirse.




**"El pago de los impuestos no es una opción, es una obligación"**

Tegucigalpa M.D.C., Lote 1516, bloque C6, Residencial El Trapiche, contiguo a la ENEE, Teléfono 2235-2150  
Colonia Palmira, Costado Oeste de la Embajada Americana, Teléfonos 2238-2525, 2221-5594  
www.sar.gob.hn



- 3) El proveedor deberá realizar un plan de entrega teniendo presente que cuenta con un máximo de 90 días calendario contados a partir de la firma del contrato para entregar mobiliario en las oficinas ubicadas en San Pedro Sula, La Ceiba, Tegucigalpa El Trapiche y Tegucigalpa Palmira; y 90 días calendario contados a partir de la notificación de inicio de fabricación que proporcione el SAR, para el resto de las oficinas tributarias y departamentales.
- 4) El proveedor deberá presentar una propuesta de distribución previo a la instalación de mobiliarios, la cual deberá contar con el Visto Bueno de la Dirección Nacional Administrativa Financiera.
- 5) La entrega de los bienes debe realizarse de acuerdo al plan de entrega, calidad, especificaciones, cantidades y descripciones detalladas en este documento para recibirlos y levantar acta de entrega si la misma es a la entera satisfacción del SAR a través de la Dirección Nacional Administrativa Financiera.



**"El pago de los impuestos no es una opción, es una obligación"**



## LOTE UNO (1)


### MOBILIARIO DE OFICINA

#### ÍTEMS #1

#### EDIFICIO TRAPICHE: DIRECCIÓN NACIONAL-GRANDES CONTRIBUYENTES-DIRECCIÓN REGIONAL


Cantidad	Descripción de Muebles	Medida
-	<b>SEGUNDO NIVEL</b>	-
-	<b>RECEPCIÓN</b>	-
1	Mueble de recepción elaborado en melamina color gris, incluye: mostrador de vidrio claro, de 10 mm de espesor con dimensiones de 2.40 m x 0.30m, sostenido con pines de barra de aluminio y superficie de trabajo en laminado plástico de alta presión de color natural, acabado madera, cajonera pedestal en melamina de 40cm X 45cm X 76 cm, dos (2) gavetas, cerradura con llave y llamadores. Porta CPU con varilla de metal de 50 cms de alto, con repisa. Ducto pasa cables para electricidad y datos en canaleta de metal de 4"x2". Anclaje de soportes de hule, anclado a la melamina con perno metálico. (Según planos de diseño M01)	1.50 m x 0.60 m h= 1.05 m
-	<b>CLINICA</b>	-
1	Escritorio en "L" elaborado en laminado plástico de alta presión, en acabado natural ELM, acabado madera incluye: bases de metal de tubo estructural cuadrado de 1 ½ en pintura similar al gris klass, una pantalla frontal de formica color gris (ver medidas en plano) y una cajonera pedestal en melamina color similar al gris klass de 44cm ancho X 57 cm profundo X 73.5 cm alto, tres gavetas con cerradura con llave, llamadores (ver medidas en plano). Porta CPU con varilla de metal de 50 cms de alto con repisa. Ducto pasa cables para electricidad y datos en canaleta de metal de 4"x2" (según planos de diseño M03)	1.50 m x 0.60 m y 1.20 m x 0.60 m, h= 0.76m
-	<b>DIRECCION NACIONAL ADMINISTRATIVA Y FINANCIERA</b>	-

**"El pago de los impuestos no es una opción, es una obligación"**





35	Escritorio rectangular elaborado en laminado plástico de alta presión acabado natural ELM, incluye: bases de metal de tubo estructural cuadrado de 1 1/2", en pintura similar al tono gris klass que iguale o mejore sus características. Porta CPU con varilla de metal de 50 cms de alto con repisa. Ducto pasa cables para electricidad y datos en canaleta de metal de 4"x2". No incluye pantalla (Según planos de diseño M05)	1.50 m x 0.60 m h= 0.76 m
35	Cajoneras para los escritorios rectangulares anteriores de pedestal en melamina color similar al gris klass con medidas de 44 cm ancho X 57 cm profundo X 73.5 cm alto, tres gavetas (ver planos), incluye cerradura con llave y llamadores.	-
44	División en MDF (Medium-Density-Fibreboard), acabado en pintura	0.60 m x 0.35 m
19	División de vidrio de 6 mm espesor con vinil color a elegir por la supervisión	1.50 m x 0.35 m
-	<b>JEFATURAS</b>	-
7	Escritorio en "L" elaborado en laminado plástico de alta presión, en acabado natural ELM, acabado madera incluye: bases de metal de tubo estructural cuadrado de 1 ½ en pintura similar al gris klass, una pantalla frontal de formica color gris (ver medidas en plano) y una cajonera pedestal en melamina color similar al gris klass de 44cm ancho X 57 cm profundo X 73.5 cm alto, tres gavetas con cerradura con llave, llamadores (ver medidas en plano). Porta CPU con varilla de metal de 50 cms de alto con repisa. Ducto pasa cables para electricidad y datos en canaleta de metal de 4"x2" (según planos de diseño M03)	1.50 m x 0.60 m y 1.20 m x 0.60 m, h= 0.76m
-	<b>SALA DE REUNIONES #1</b>	-
1	Mesa de juntas tipo boat, en acabado laminado plástico de alta presión color madera incluye: top con bordes engrosados, gromet rectangulares, tres bases rectangulares en color negro, pantalla y ductos pasa cables en canaleta de metal de 4"x2". (según plano de diseño M04)	3.20 m x 1.20 m, h= 0.76m
-	<b>SALA DE ESPERA</b>	-
-	Módulos de espera individual, tapiz en cuerina (ver imagen M11)	0.65 m x 0.65 m,




**"El pago de los impuestos no es una opción, es una obligación"**






		h= 0.70m
1	Mesita de espera, top pos formado acabado laminado plástico color madera, base en pintura negra. (ver imagen)	0.50 m x 0.50 m, h= 45m
-	<b>SUB DIRECTOR DIRECCION GENERAL DE GESTION TRIBUTARIA</b>	-
1	Escritorio en "L" elaborado en laminado plástico de alta presión, acabado en madera incluye: bases de metal de tubo estructural cuadrado de 1 ½ en pintura similar al gris klass, una pantalla frontal de formica color gris y <u>2 cajonera</u> pedestal en melamina cada una de 60 cm ancho X 45cm profundo X 73.5 cm alto, de tres (3) gavetas cada una, con cerradura con llave en todas las gavetas con su propia llave, llamadores para cada gaveta. Porta CPU con varilla de metal de 50 cms de alto con repisa. Ducto pasa cables para electricidad y datos en canaleta de metal de 4"x2" (según planos de diseño M06)	1.95 m x 0.60 m y 1.20 m x 0.60 m h= 1.76m
1	Mesa redonda elaborada en laminado plástico de alta presión acabado madera, superficie aglomerado de 1 laminado de formica natural ELM, incluye una base central tipo estrella pintada en color negro. (según plano de diseño M08)	r/0.45
-	<b>DIRECTOR DIRECCION GENERAL DE GESTION TRIBUTARIA</b>	-
1	Escritorio en "L" elaborado en laminado plástico de alta presión, acabado en madera incluye: bases de metal de tubo estructural cuadrado de 1 ½ en pintura similar al gris klass, una pantalla frontal de formica color gris y <u>2 cajonera</u> pedestal en melamina cada una de 60 cm ancho X 45cm profundo X 73.5 cm alto, de tres (3) gavetas cada una, con cerradura con llave en todas las gavetas con su propia llave, llamadores para cada gaveta. Porta CPU con varilla de metal de 50 cms de alto con repisa. Ducto pasa cables para electricidad y datos en canaleta de metal de 4"x2" (según planos de diseño M06)	2.01 m x 0.60 m y 1.41 m x 0.60 m, h= 0.76 m
1	Mesa redonda elaborada en laminado plástico de alta presión acabado madera, superficie aglomerado de 1 laminado de formica natural ELM, incluye una base central tipo estrella pintada en color negro. (según plano de diseño M08)	r/0.45
-	<b>DIRECTOR NACIONAL ADMINSTRATIVO FINACIERO</b>	-



**"El pago de los impuestos no es una opción, es una obligación"**




1	Escritorio en "L" elaborado en laminado plástico de alta presión, acabado en madera incluye: bases de metal de tubo estructural cuadrado de 1 ½ en pintura similar al gris klass, una pantalla frontal de formica color gris y <b>2 cajonera</b> pedestal en melamina cada una de 60 cm ancho X 45cm profundo X 73.5 cm alto, de tres (3) gavetas cada una, con cerradura con llave en todas las gavetas con su propia llave, llamadores para cada gaveta. Porta CPU con varilla de metal de 50 cms de alto con repisa. Ducto pasa cables para electricidad y datos en canaleta de metal de 4"x2" (según planos de diseño M06)	2.01 m x 0.60 m y 1.41 m x 0.60 m, h= 0.76 m
1	Mesa redonda elaborada en laminado plástico de alta presión acabado madera, superficie aglomerado de 1 laminado de formica natural ELM, incluye una base central tipo estrella pintada en color negro.	r/0.45
-	<b>SALA DE REUNIONES #2</b>	-
1	Mesa de juntas tipo boat, en acabado laminado plástico de alta presión color madera incluye: top con bordes engrosados, gromet rectangulares, tres bases rectangulares en color negro, pantalla y ductos pasa cables en canaleta de metal de 4"x2". (según plano de diseño M04)	3.20 m x 1.20 m, h= 0.76m
-	<b>ASISTENTE</b>	-
1	Escritorio en "L" elaborado en laminado plástico de alta presión, en acabado natural ELM, acabado madera incluye: bases de metal de tubo estructural cuadrado de 1 ½ en pintura similar al gris klass, una pantalla frontal de formica color gris (ver medidas en plano) y una cajonera pedestal en melamina color similar al gris klass de 44cm ancho X 57 cm profundo X 73.5 cm alto, tres gavetas con cerradura con llave, llamadores (ver medidas en plano). Porta CPU con varilla de metal de 50 cms de alto con repisa. Ducto pasa cables para electricidad y datos en canaleta de metal de 4"x2" (según planos de diseño M03)	1.50 m x 0.60 m y 1.20 m x 0.60 m, h= 0.76m
-	<b>DIRECCION GENERAL DE GESTION TRIBUTARIA</b>	-
71	Escritorio rectangular elaborado en laminado plástico de alta presión acabado natural ELM, incluye: bases de metal de tubo estructural cuadrado de 1 1/2", en pintura similar al tono gris klass que iguale o mejore sus características. Porta CPU con varilla de metal de 50 cms de alto con repisa. Ducto pasa cables para electricidad y datos en canaleta de metal de 4"x2". No incluye pantalla (Según planos de diseño M05)	1.50 m x 0.60 m h= 0.76 m



**"El pago de los impuestos no es una opción, es una obligación"**



71	Cajoneras para los escritorios rectangulares anteriores de pedestal en melamina color similar al gris klass con medidas de 44 cm ancho X 57 cm profundo X 73.5 cm alto, tres gavetas (ver planos), incluye cerradura con llave y llamadores.	-
86	División en MDF (Midium-Density-Fibreboard), acabado en pintura	0.60 m x 0.35 m
36	División de vidrio de 6 mm espesor con vinil color a elegir por la supervisión	1.50 m x 0.35 m
-	<b>SALA DE REUNIONES</b>	-
1	Mesa redonda elaborada en laminado plástico de alta presión acabado madera, incluye una base central tipo estrella (según plano de diseño M08)	r/0.60
-	<b>TERCER NIVEL</b>	-
-	<b>DIRECCION NACIONAL DE TALENTO HUMANO</b>	-
35	Escritorio rectangular elaborado en laminado plástico de alta presión acabado natural ELM, incluye: bases de metal de tubo estructural cuadrado de 1 1/2", en pintura similar al tono gris klass que iguale o mejore sus características. Porta CPU con varilla de metal de 50 cms de alto con repisa. Ducto pasa cables para electricidad y datos en canaleta de metal de 4"x2". No incluye pantalla (Según planos de diseño M05)	1.50 m x 0.60 m h= 0.76 m
35	Cajoneras para los escritorios rectangulares anteriores de pedestal en melamina color similar al gris klass con medidas de 44 cm ancho X 57 cm profundo X 73.5 cm alto, tres gavetas (ver planos), incluye cerradura con llave y llamadores.	-
40	División en MDF (Midium-Density-Fibreboard), acabado en pintura	0.60 m x 0.35 m
19	División de vidrio de 6 mm espesor con vinil color a elegir por la supervisión	1.50 m x 0.35 m
-	<b>ASISTENTE</b>	-



**"El pago de los impuestos no es una opción, es una obligación"**




1	Escritorio en "L" elaborado en laminado plástico de alta presión, en acabado natural ELM, acabado madera incluye: bases de metal de tubo estructural cuadrado de 1 ½ en pintura similar al gris klass, una pantalla frontal de formica color gris (ver medidas en plano) y una cajonera pedestal en melamina color similar al gris klass de 44cm ancho X 57 cm profundo X 73.5 cm alto, tres gavetas con cerradura con llave, llamadores (ver medidas en plano). Porta CPU con varilla de metal de 50 cm. de alto con repisa. Ducto pasa cables para electricidad y datos en canaleta de metal de 4"x2" (según planos de diseño M03).	1.50 m x 0.60 m y 1.20 m x 0.60 m, h= 0.76m
<b>DIRECCIÓN</b>		
1	Escritorio en "L" elaborado en laminado plástico de alta presión, acabado en madera incluye: bases de metal de tubo estructural cuadrado de 1 ½ en pintura similar al gris klass, una pantalla frontal de formica color gris y <b>2 cajonera</b> pedestal en melamina cada una de 60 cm ancho X 45cm profundo X 73.5 cm alto, de tres (3) gavetas cada una, con cerradura con llave en todas las gavetas con su propia llave, llamadores para cada gaveta. Porta CPU con varilla de metal de 50 cms de alto con repisa. Ducto pasa cables para electricidad y datos en canaleta de metal de 4"x2" (según planos de diseño M06)	2.01 m x 0.60 m y 1.41 m x 0.60 m, h= 0.76 m
<b>JEFATURA DE GESTION DE TALENTO HUMANO</b>		
1	Escritorio en "L" elaborado en laminado plástico de alta presión, en acabado natural ELM, acabado madera incluye: bases de metal de tubo estructural cuadrado de 1 ½ en pintura similar al gris klass, una pantalla frontal de formica color gris (ver medidas en plano) y una cajonera pedestal en melamina color similar al gris klass de 44cm ancho X 57 cm profundo X 73.5 cm alto, tres gavetas con cerradura con llave, llamadores (ver medidas en plano). Porta CPU con varilla de metal de 50 cms de alto con repisa. Ducto pasa cables para electricidad y datos en canaleta de metal de 4"x2" (según planos de diseño M03)	1.50 m x 0.60 m y 1.20 m x 0.60 m, h= 0.76m
<b>JEFATURA PLANIFICACION Y DESARROLLO</b>		



**"El pago de los impuestos no es una opción, es una obligación"**




1	Escritorio en "L" elaborado en laminado plástico de alta presión, en acabado natural ELM, acabado madera incluye: bases de metal de tubo estructural cuadrado de 1 ½ en pintura similar al gris klass, una pantalla frontal de formica color gris (ver medidas en plano) y una cajonera pedestal en melamina color similar al gris klass de 44cm ancho X 57 cm profundo X 73.5 cm alto, tres gavetas con cerradura con llave, llamadores (ver medidas en plano). Porta CPU con varilla de metal de 50 cms de alto con repisa. Ducto pasa cables para electricidad y datos en canaleta de metal de 4"x2" (según planos de diseño M03)	1.50 m x 0.60 m y 1.20 m x 0.60 m, h= 0.76m
<b>JEFATURA RECLUTAMIENTO Y SELECCIÓN</b>		
1	Escritorio en "L" elaborado en laminado plástico de alta presión, en acabado natural ELM, acabado madera incluye: bases de metal de tubo estructural cuadrado de 1 ½ en pintura similar al gris klass, una pantalla frontal de formica color gris (ver medidas en plano) y una cajonera pedestal en melamina color similar al gris klass de 44cm ancho X 57 cm profundo X 73.5 cm alto, tres gavetas con cerradura con llave, llamadores (ver medidas en plano). Porta CPU con varilla de metal de 50 cms de alto con repisa. Ducto pasa cables para electricidad y datos en canaleta de metal de 4"x2" (según planos de diseño M03)	1.50 m x 0.60 m y 1.20 m x 0.60 m, h= 0.76m
<b>CUARTO NIVEL</b>		
<b>RECEPCIÓN</b>		
1	Mueble de recepción elaborado en melamina color gris, incluye: mostrador de vidrio claro, de 10 mm de espesor con dimensiones de 2.40 m x 0.30m, sostenido con pines de barra de aluminio y superficie de trabajo en laminado plástico de alta presión de color natural, acabado madera, cajonera pedestal en melamina de 40cm X 45cm X 76 cm, dos (2) gavetas, cerradura con llave y llamadores. Porta CPU con varilla de metal de 50 cms de alto, con repisa. Ducto pasa cables para electricidad y datos en canaleta de metal de 4"x2". Anclaje de soportes de hule, anclado a la melamina con perno metálico. (Según planos de diseño M01)	2.40 m x 0.60 m, h= 1.05m
<b>SALA DE REUNIONES</b>		



**"El pago de los impuestos no es una opción, es una obligación"**




1	Mesa de juntas tipo boat, en acabado laminado plástico de alta presión color madera incluye: top con bordes engrosados, gromet rectangulares, tres bases rectangulares en color negro, pantalla y ductos pasa cables en canaleta de metal de 4"x2". (según plano de diseño M04)	3.20 m x 1.05 m, h= 0.76m
-	<b>DIRECCIÓN NACIONAL JURÍDICA</b>	-
20	Escritorio rectangular elaborado en laminado plástico de alta presión acabado natural ELM, incluye: bases de metal de tubo estructural cuadrado de 1 ½", en pintura similar al tono gris klass que iguale o mejore sus características. Porta CPU con varilla de metal de 50 cms de alto con repisa. Ducto pasa cables para electricidad y datos en canaleta de metal de 4"x2". No incluye pantalla (Según planos de diseño M05)	1.50 m x 0.60 m h= 0.76 m
20	Cajoneras para los escritorios rectangulares anteriores de pedestal en melamina color similar al gris klass con medidas de 44 cm ancho X 57 cm profundo X 73.5 cm alto, tres gavetas (ver planos), incluye cerradura con llave y llamadores.	-
24	División en MDF (Medium-Density-Fibreboard), acabado en pintura	0.60 m x 0.35 m
10	División de vidrio de 6 mm espesor con vinil color a elegir por la supervisión	1.50 m x 0.35 m
-	<b>PROCURACIÓN</b>	-
1	Escritorio en "L" elaborado en laminado plástico de alta presión, en acabado natural ELM, acabado madera incluye: bases de metal de tubo estructural cuadrado de 1 ½ en pintura similar al gris klass, una pantalla frontal de formica color gris (ver medidas en plano) y una cajonera pedestal en melamina color similar al gris klass de 44cm ancho X 57 cm profundo X 73.5 cm alto, tres gavetas con cerradura con llave, llamadores (ver medidas en plano). Porta CPU con varilla de metal de 50 cms de alto con repisa. Ducto pasa cables para electricidad y datos en canaleta de metal de 4"x2" (según planos de diseño M03)	1.50 m x 0.60 m y 1.20 m x 0.60 m, h= 0.76m
-	<b>JEFATURA LEGAL</b>	-
1	Escritorio en "L" elaborado en laminado plástico de alta presión, en acabado natural ELM, acabado madera incluye: bases de metal de tubo estructural cuadrado de 1 ½ en pintura similar al gris klass, una pantalla frontal de formica color gris (ver medidas en plano) y una cajonera pedestal en melamina color similar al gris klass de 44cm ancho X 57 cm profundo X 73.5 cm alto, tres gavetas con cerradura con llave, llamadores (ver medidas en	1.50 m x 0.60 m y 1.20 m x 0.60 m, h= 0.76m



**"El pago de los impuestos no es una opción, es una obligación"**



	plano). Porta CPU con varilla de metal de 50 cms de alto con repisa. Ducto pasa cables para electricidad y datos en canaleta de metal de 4"x2" (según planos de diseño M03)	
<b>JEFATURA IMPUGNACIÓN</b>		
1	Escritorio en "L" elaborado en laminado plástico de alta presión, en acabado natural ELM, acabado madera incluye: bases de metal de tubo estructural cuadrado de 1 ½ en pintura similar al gris klass, una pantalla frontal de formica color gris (ver medidas en plano) y una cajonera pedestal en melamina color similar al gris klass de 44cm ancho X 57 cm profundo X 73.5 cm alto, tres gavetas con cerradura con llave, llamadores (ver medidas en plano). Porta CPU con varilla de metal de 50 cms de alto con repisa. Ducto pasa cables para electricidad y datos en canaleta de metal de 4"x2" (según planos de diseño M03)	1.50 m x 0.60 m y 1.20 m x 0.60 m, h= 0.76m
<b>DIRECCION NACIONAL JURIDICA</b>		
1	Escritorio en "L" elaborado en laminado plástico de alta presión, acabado en madera incluye: bases de metal de tubo estructural cuadrado de 1 ½ en pintura similar al gris klass, una pantalla frontal de formica color gris y <u>2 cajonera</u> pedestal en melamina cada una de 60 cm ancho X 45cm profundo X 73.5 cm alto, de tres (3) gavetas cada una, con cerradura con llave en todas las gavetas con su propia llave, llamadores para cada gaveta. Porta CPU con varilla de metal de 50 cms de alto con repisa. Ducto pasa cables para electricidad y datos en canaleta de metal de 4"x2" (según planos de diseño M06)	2.01 m x 0.60 m y 1.41 m x 0.60 m, h= 0.76 m
1	Mesa redonda elaborada en laminado plástico de alta presión acabado madera, superficie aglomerado de 1 laminado de formica natural ELM, incluye una base central tipo estrella pintada en color negro. (según plano de diseño M08)	r/0.45
<b>DIRECCION GENERAL DE GESTION ESTRATEGICA, GESTION DE PROCESOS, PLANIFICACION, ESTUDIOS FISCALES</b>		
26	Escritorio rectangular elaborado en laminado plástico de alta presión acabado natural ELM, incluye: bases de metal de tubo estructural cuadrado de 1 ½", en pintura similar al tono gris klass que iguale o mejore sus características. Porta CPU con varilla de metal de 50 cms de alto con repisa. Ducto pasa cables para electricidad y datos en canaleta de metal de 4"x2". No incluye pantalla (Según	1.50 m x 0.60 m h= 0.76 m

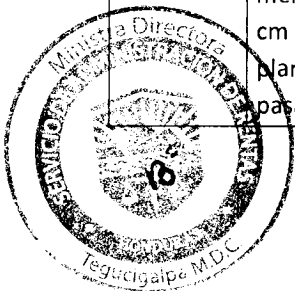


**"El pago de los impuestos no es una opción, es una obligación"**



	planos de diseño M05)	
26	Cajoneras para los escritorios rectangulares anteriores de pedestal en melamina color similar al gris klass con medidas de 44 cm ancho X 57 cm profundo X 73.5 cm alto, tres gavetas (ver planos), incluye cerradura con llave y llamadores.	-
36	División en MDF (Medium-Density-Fibreboard), acabado en pintura	0.60 m x 0.35 m
14	División de vidrio de 6 mm espesor con vinil color a elegir por la supervisión	1.50 m x 0.35 m
<b>DIRECTOR DIRECCION GENERAL DE GESTION ESTRATEGICA</b>		
1	Escritorio en "L" elaborado en laminado plástico de alta presión, acabado en madera incluye: bases de metal de tubo estructural cuadrado de 1 ½ en pintura similar al gris klass, una pantalla frontal de formica color gris y <u>2 cajonera</u> pedestal en melamina cada una de 60 cm ancho X 45cm profundo X 73.5 cm alto, de tres (3) gavetas cada una, con cerradura con llave en todas las gavetas con su propia llave, llamadores para cada gaveta. Porta CPU con varilla de metal de 50 cms de alto con repisa. Ducto pasa cables para electricidad y datos en canaleta de metal de 4"x2" (según planos de diseño M06)	2.01 m x 0.60 m y 1.41 m x 0.60 m, h= 0.76 m
<b>SALA DE REUNIONES</b>		
1	Mesa de juntas rectangular elaborado en melamina incluye: top suspendido por pines de aluminio, bases de tubo estructural de 2" en pintura similar a la gris klass, bases para subir cableado, ducto de canaleta de 4"x2" para pasar cableado eléctrico y dos groumet rectan (según plano de diseño M04	2.40 m x 1.00 m, h= 0.76m
<b>JEFATURA GESTION DE PROCESOS</b>		
1	Escritorio en "L" elaborado en laminado plástico de alta presión, en acabado natural ELM, acabado madera incluye: bases de metal de tubo estructural cuadrado de 1 ½ en pintura similar al gris klass, una pantalla frontal de formica color gris (ver medidas en plano) y una cajonera pedestal en melamina color similar al gris klass de 44cm ancho X 57 cm profundo X 73.5 cm alto, tres gavetas con cerradura con llave, llamadores (ver medidas en plano). Porta CPU con varilla de metal de 50 cms de alto con repisa. Ducto pasa cables para electricidad y datos en canaleta de metal de 4"x2" (según	1.50 m x 0.60 m y 1.20 m x 0.60 m, h= 0.76m


**"El pago de los impuestos no es una opción, es una obligación"**







	planos de diseño M03)	
<b>JEFATURA PLANIFICACION Y PROYECCION</b>		
1	Escritorio en "L" elaborado en laminado plástico de alta presión, en acabado natural ELM, acabado madera incluye: bases de metal de tubo estructural cuadrado de 1 ½ en pintura similar al gris klass, una pantalla frontal de formica color gris (ver medidas en plano) y una cajonera pedestal en melamina color similar al gris klass de 44cm ancho X 57 cm profundo X 73.5 cm alto, tres gavetas con cerradura con llave, llamadores (ver medidas en plano). Porta CPU con varilla de metal de 50 cms de alto con repisa. Ducto pasa cables para electricidad y datos en canaleta de metal de 4"x2" (según planos de diseño M03)	1.50 m x 0.60 m y 1.20 m x 0.60 m, h= 0.76m
<b>JEFATURA INTELIGENCIA</b>		
1	Escritorio en "L" elaborado en laminado plástico de alta presión, en acabado natural ELM, acabado madera incluye: bases de metal de tubo estructural cuadrado de 1 ½ en pintura similar al gris klass, una pantalla frontal de formica color gris (ver medidas en plano) y una cajonera pedestal en melamina color similar al gris klass de 44cm ancho X 57 cm profundo X 73.5 cm alto, tres gavetas con cerradura con llave, llamadores (ver medidas en plano). Porta CPU con varilla de metal de 50 cm de alto con repisa. Ducto pasa cables para electricidad y datos en canaleta de metal de 4"x2" (según planos de diseño M03)	1.50 m x 0.60 m y 1.20 m x 0.60 m, h= 0.76m
<b>UNIDAD COORDINADORA DE PROYECTOS</b>		
16	Escritorio rectangular elaborado en laminado plástico de alta presión acabado natural ELM, incluye: bases de metal de tubo estructural cuadrado de 1 1/2", en pintura similar al tono gris klass que iguale o mejore sus características. Porta CPU con varilla de metal de 50 cm de alto con repisa. Ducto pasa cables para electricidad y datos en canaleta de metal de 4"x2". No incluye pantalla (Según planos de diseño M05)	1.50 m x 0.60 m h= 0.76 m




**"El pago de los impuestos no es una opción, es una obligación"**




16	Cajoneras para los escritorios rectangulares anteriores de pedestal en melamina color similar al gris klass con medidas de 44 cm ancho X 57 cm profundo X 73.5 cm alto, tres gavetas (ver planos), incluye cerradura con llave y llamadores.	-
20	División en MDF (Medium-Density-Fibreboard), acabado en pintura	0.60 m x 0.35 m
8	División de vidrio de 6 mm espesor con vinil color a elegir por la supervisión	1.50 m x 0.35 m
<b>SALA DE REUNIONES</b>		
1	Mesa de juntas rectangular elaborado en melamina incluye: top suspendido por pines de aluminio, bases de tubo estructural de 2" en pintura similar a la gris klass, bases para subir cableado, ducto de canaleta de 4"x2" para pasar cableado eléctrico y dos gromet rectan (según plano de diseño M04)	2.40 m x 1.00 m, h= 0.76m
<b>JEFATURA UCP</b>		
1	Escritorio en "L" elaborado en laminado plástico de alta presión, en acabado natural ELM, acabado madera incluye: bases de metal de tubo estructural cuadrado de 1 ½ en pintura similar al gris klass, una pantalla frontal de formica color gris (ver medidas en plano) y una cajonera pedestal en melamina color similar al gris klass de 44cm ancho X 57 cm profundo X 73.5 cm alto, tres gavetas con cerradura con llave, llamadores (ver medidas en plano). Porta CPU con varilla de metal de 50 cms de alto con repisa. Ducto pasa cables para electricidad y datos en canaleta de metal de 4"x2" (según planos de diseño M03)	1.50 m x 0.60 m y 1.20 m x 0.60 m, h= 0.76m
<b>FINANCIERO</b>		
1	Escritorio en "L" elaborado en laminado plástico de alta presión, en acabado natural ELM, acabado madera incluye: bases de metal de tubo estructural cuadrado de 1 ½ en pintura similar al gris klass, una pantalla frontal de formica color gris (ver medidas en plano) y una cajonera pedestal en melamina color similar al gris klass de 44cm ancho X 57 cm profundo X 73.5 cm alto, tres gavetas con cerradura con llave, llamadores (ver medidas en plano). Porta CPU con varilla de metal de 50 cms de alto con repisa. Ducto	1.50 m x 0.60 m y 1.20 m x 0.60 m, h= 0.76m

**"El pago de los impuestos no es una opción, es una obligación"**





	pasa cables para electricidad y datos en canaleta de metal de 4"x2" (según planos de diseño M03)	
<b>ADQUISICIONES</b>		
1	Escritorio en "L" elaborado en laminado plástico de alta presión, en acabado natural ELM, acabado madera incluye: bases de metal de tubo estructural cuadrado de 1 ½ en pintura similar al gris klass, una pantalla frontal de formica color gris (ver medidas en plano) y una cajonera pedestal en melamina color similar al gris klass de 44cm ancho X 57 cm profundo X 73.5 cm alto, tres gavetas con cerradura con llave, llamadores (ver medidas en plano). Porta CPU con varilla de metal de 50 cms de alto con repisa. Ducto pasa cables para electricidad y datos en canaleta de metal de 4"x2" (según planos de diseño M03)	1.50 m x 0.60 m y 1.20 m x 0.60 m, h= 0.76m
<b>MONITOREO</b>		
1	Escritorio en "L" elaborado en laminado plástico de alta presión, en acabado natural ELM, acabado madera incluye: bases de metal de tubo estructural cuadrado de 1 ½ en pintura similar al gris klass, una pantalla frontal de formica color gris (ver medidas en plano) y una cajonera pedestal en melamina color similar al gris klass de 44cm ancho X 57 cm profundo X 73.5 cm alto, tres gavetas con cerradura con llave, llamadores (ver medidas en plano). Porta CPU con varilla de metal de 50 cms de alto con repisa. Ducto pasa cables para electricidad y datos en canaleta de metal de 4"x2" (según planos de diseño M03)	1.50 m x 0.60 m y 1.20 m x 0.60 m, h= 0.76m
<b>ASISTENTE SECRETARIA GENERAL</b>		
1	Escritorio en "L" elaborado en laminado plástico de alta presión, en acabado natural ELM, acabado madera incluye: bases de metal de tubo estructural cuadrado de 1 ½ en pintura similar al gris klass, una pantalla frontal de formica color gris (ver medidas en plano) y una cajonera pedestal en melamina color similar al gris klass de 44cm ancho X 57 cm profundo X 73.5 cm alto, tres gavetas con cerradura con llave, llamadores (ver medidas en plano). Porta CPU con varilla de metal de 50 cms de alto con repisa. Ducto pasa cables para electricidad y datos en canaleta de metal de 4"x2" (según planos de diseño M03)	1.50 m x 0.60 m y 1.20 m x 0.60 m, h= 0.76m




**"El pago de los impuestos no es una opción, es una obligación"**



1	Credenza elaborada en melamina incluye: cuatro puertas abatibles y una repisa interna	1.50 m x 0.50 m, h= 0.76m
-	<b>ASISTENTE SUB DIRECTORA EJECUTIVA</b>	-
1	Escritorio en "L" elaborado en laminado plástico de alta presión, en acabado natural ELM, acabado madera incluye: bases de metal de tubo estructural cuadrado de 1 ½ en pintura similar al gris klass, una pantalla frontal de formica color gris (ver medidas en plano) y una cajonera pedestal en melamina color similar al gris klass de 44cm ancho X 57 cm profundo X 73.5 cm alto, tres gavetas con cerradura con llave, llamadores (ver medidas en plano). Porta CPU con varilla de metal de 50 cms de alto con repisa. Ducto pasa cables para electricidad y datos en canaleta de metal de 4"x2" (según planos de diseño M03)	1.50 m x 0.60 m y 1.20 m x 0.60 m, h= 0.76m
1	Credenza elaborada en melamina incluye: cuatro puertas abatibles y una repisa interna	1.50 m x 0.50 m, h= 0.76m
-	<b>SEGURIDAD</b>	-
2	Escritorio en "L" elaborado en laminado plástico de alta presión, en acabado natural ELM, acabado madera incluye: bases de metal de tubo estructural cuadrado de 1 ½ en pintura similar al gris klass, una pantalla frontal de formica color gris (ver medidas en plano) y una cajonera pedestal en melamina color similar al gris klass de 44cm ancho X 57 cm profundo X 73.5 cm alto, tres gavetas con cerradura con llave, llamadores (ver medidas en plano). Porta CPU con varilla de metal de 50 cms de alto con repisa. Ducto pasa cables para electricidad y datos en canaleta de metal de 4"x2" (según planos de diseño M03)	1.50 m x 0.60 m y 1.20 m x 0.60 m, h= 0.76m
-	<b>SECRETARIA GENERAL</b>	-
1	Escritorio en "L" elaborado en laminado plástico de alta presión, acabado en madera incluye: bases de metal de tubo estructural cuadrado de 1 ½ en pintura similar al gris klass, una pantalla frontal de formica color gris y <b>2 cajonera</b> pedestal en melamina cada una de 60 cm ancho X 45cm profundo X 73.5 cm alto, de tres (3) gavetas cada una, con cerradura con llave en todas las gavetas con su propia llave, llamadores para cada gaveta. Porta CPU con varilla de metal de 50 cms de alto con repisa. Ducto pasa cables para electricidad y datos en canaleta de metal de 4"x2" (según planos de diseño M06)	2.01 m x 0.75 m y 1.41 m x 0.60 m, h= 0.76 m

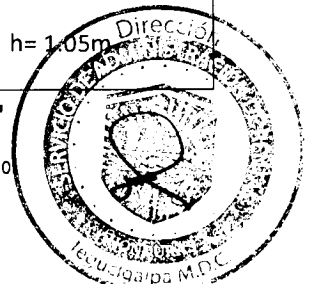
**"El pago de los impuestos no es una opción, es una obligación"**





1	Credenza elaborada en melamina incluye: cuatro puertas abatibles y una repisa interna	2.00 m x 0.50 m, h= 0.76m
1	Mesa redonda elaborada en laminado plástico de alta presión acabado madera, incluye una base central tipo estrella. (según plano de diseño M08)	r/0.45
-	<b>SUB DIRECTORA EJECUTIVA</b>	-
1	Escritorio en "L" elaborado en laminado plástico de alta presión, acabado en madera incluye: bases de metal de tubo estructural cuadrado de 1 ½ en pintura similar al gris klass, una pantalla frontal de formica color gris y 2 <b>cajonera</b> pedestal en melamina cada una de 60 cm ancho X 45cm profundo X 73.5 cm alto, de tres (3) gavetas cada una, con cerradura con llave en todas las gavetas con su propia llave, llamadores para cada gaveta. Porta CPU con varilla de metal de 50 cms de alto con repisa. Ducto pasa cables para electricidad y datos en canaleta de metal de 4"x2" (según planos de diseño M12)	2.10 m x 0.75 m y 1.79 m x 0.65 m, h= 0.76 m
1	Credenza elaborada en melamina incluye: cuatro puertas abatibles y una repisa interna	2.00 m x 0.50 m, h= 0.76m
1	Mesa de juntas rectangular elaborado en melamina incluye: top suspendido por pines de aluminio, bases de tubo estructural de 2" en pintura similar al gris klass, bases para subir cableado, ducto de canaleta de 4"x2" para pasar cableado eléctrico y dos groumet rectan (según plano de diseño M04)	2.40 m x 1.00 m, h= 0.76m
-	<b>SALA DE ESPERA</b>	-
8	Módulos de espera individual, tapiz en cuerina (ver imagen M11)	0.65 m x 0.65 m, h= 0.70m
2	Mesita de espera, top pos formado acabado laminado plástico color madera, base en pintura negra.	0.50 m x 0.50 m, h= 45m
-	<b>SECRETARIA MINISTRA DIRECTORA</b>	-
1	Mueble de recepción elaborado en melamina color gris, incluye: mostrador de vidrio claro, de 10 mm de espesor con dimensiones de 2.40 m x 0.30m, sostenido con pines de barra de aluminio y superficie de trabajo en laminado	2.40 m x 0.60 m, h= 1.05m


**"El pago de los impuestos no es una opción, es una obligación"**





	plástico de alta presión de color natural, acabado madera, cajonera pedestal en melamina de 40cm X 45cm X 76 cm, dos (2) gavetas, cerradura con llave y llamadores. Porta CPU con varilla de metal de 50 cms de alto, con repisa. Ducto pasa cables para electricidad y datos en canaleta de metal de 4"x2". Anclaje de soportes de hule, anclado a la melamina con perno metálico. (Según planos de diseño M01)	
	<b>ASISTENTE MINISTRA DIRECTORA</b>	
1	Escritorio en "L" elaborado en laminado plástico de alta presión, en acabado natural ELM, acabado madera incluye: bases de metal de tubo estructural cuadrado de 1 ½ en pintura similar al gris klass, una pantalla frontal de formica color gris (ver medidas en plano) y una cajonera pedestal en melamina color similar al gris klass de 44cm ancho X 57 cm profundo X 73.5 cm alto, tres gavetas con cerradura con llave, llamadores (ver medidas en plano). Porta CPU con varilla de metal de 50 cms de alto con repisa. Ducto pasa cables para electricidad y datos en canaleta de metal de 4"x2" (según planos de diseño M03)	1.50 m x 0.60 m y 1.20 m x 0.60 m, h= 0.76m
	<b>MINISTRA DIRECTORA</b>	
1	Escritorio en "L" elaborado en laminado plástico de alta presión, acabado en madera incluye: bases de metal de tubo estructural cuadrado de 1 ½ en pintura similar al gris klass, una pantalla frontal de formica color gris y <b>2 cajonera</b> pedestal en melamina cada una de 60 cm ancho X 45cm profundo X 73.5 cm alto, de tres (3) gavetas cada una, con cerradura con llave en todas las gavetas con su propia llave, llamadores para cada gaveta. Porta CPU con varilla de metal de 50 cms de alto con repisa. Ducto pasa cables para electricidad y datos en canaleta de metal de 4"x2" (según planos de diseño M12)	2.10 m x 0.75 m y 1.79 m x 65 m h= 0.76m
1	Credenza elaborada en melamina incluye: cuatro puertas abatibles y una repisa interna	2.00 m x 0.50 m, h= 0.76m
1	Mesa de juntas tipo boat, en acabado laminado plástico de alta presión color madera incluye: top con bordes engrosados, gromet rectangulares, tres bases rectangulares en color negro, pantalla y ductos pasa cables en canaleta de metal de 4"x2" (según plano de diseño M04)	3.20 m x 1.20 m, h= 0.76m
4	Módulos de espera individual, tapiz en cuerina	0.65 m x 0.65 m, h= 70 m
1	Mesa de centro incluye: top de vidrio claro de 3/8" sujeto por pines de	0.60 m x 0.50 m


**"El pago de los impuestos no es una opción, es una obligación"**





	aluminio y base de metal en pintura similar al gris klass	h= 0.45m
<b>SALA DE JUNTAS</b>		
10	Superficie de trabajo (según plano de diseño M07)	1.50 m x 0.60 m
2	Superficie de trabajo 1/4 de círculo en laminado plástico de alta presión	0.75 m x 0.75 m
1	Superficie de trabajo en laminado plástico de alta presión	0.60 x 0.90 m
10	Base calisto con pantalla pintura negra	1.5
1	Base calisto con pantalla pintura negra	0.9
2	Pedestal L pintura negra	h= 0.73 m
<b>COCINETAS</b>		
2	Mueble de cocina bajo elaborado en melamina incluye, 4 puertas abatibles, 2 gavetas, 1 top posformado y lavatrastos. (según plano de diseño M09)	1.80 m x 0.60 m, h= 0.90 m
1	Mueble de cocina aéreo elaborado en melamina, incluye 3 puertas abatibles y espacio para colocar microondas (medida estándar)	1.80 m x 0.35 m, h= 0.60
1	Mesa redonda elaborada en laminado plástico de alta presión acabado madera, incluye una base central tipo estrella	r/0.45
24	Mesa para comedor plegable, elaborada en laminado plástico de alta presión acabado blanco, incluye: base metálica plegable (según plano de diseño M11.5)	1.80 m x 0.80 m, h= 0.76m
<b>OFICINAS ASESORES</b>		
1	Escritorio en "L" elaborado en laminado plástico de alta presión, en acabado natural ELM, acabado madera incluye: bases de metal de tubo estructural	1.50 m x 0.60 m x 1.20 m

**"El pago de los impuestos no es una opción, es una obligación"**





	cuadrado de 1 ½ en pintura similar al gris klass, una pantalla frontal de formica color gris (ver medidas en plano) y una cajonera pedestal en melamina color similar al gris klass de 44cm ancho X 57 cm profundo X 73.5 cm alto, tres gavetas con cerradura con llave, llamadores (ver medidas en plano). Porta CPU con varilla de metal de 50 cms de alto con repisa. Ducto pasa cables para electricidad y datos en canaleta de metal de 4"x2" (según planos de diseño M03)	x 0. 60 m, h= 0.76m
-	<b>ASESORES</b>	-
1	Mesa de juntas rectangular elaborado en melamina incluye: top suspendido por pines de aluminio, bases de tubo estructural de 2" en pintura similar al gris klass, bases para subir cableado, ducto de canaleta de 4"x2" para pasar cableado eléctrico y dos gromet rectan	2.40 m x 1.00 m, h= 0.76m
2	Escritorio rectangular elaborado en laminado plástico de alta presión acabado natural ELM, incluye: bases de metal de tubo estructural cuadrado de 1 1/2", en pintura similar al tono gris klass que iguale o mejore sus características. Porta CPU con varilla de metal de 50 cms de alto con repisa. Ducto pasa cables para electricidad y datos en canaleta de metal de 4"x2". No incluye pantalla (Según planos de diseño M05)	1.50 m x 0.60 m h= 0.76 m
2	Cajoneras para los escritorios rectangulares anteriores de pedestal en melamina color similar al gris klass con medidas de 44 cm ancho X 57 cm profundo X 73.5 cm alto, tres gavetas (ver planos), incluye cerradura con llave y llamadores.	-

### ÍTEMS #2

## EDIFICIO PALMIRA DIRECCIÓN NACIONAL DE TECNOLOGÍA - DEPARTAMENTO DE FORMACIÓN PERSONAS- INSPECTORÍA GENERAL

Cantidad	Descripción	Medida
-	<b>DIRECCION TECNOLOGIA</b>	-
1	Escritorio en "L" elaborado en laminado plástico de alta presión, acabado en madera incluye: bases de metal de tubo estructural cuadrado de 1 ½ en pintura similar al gris klass, una pantalla frontal de formica color gris y <u>2 cajonera</u> pedestal en melamina cada una de 60 cm ancho X 45cm profundo X 73.5 cm alto, de tres (3) gavetas cada una, con cerradura con llave en todas las gavetas con su propia llave, llamadores para cada gaveta. Porta CPU con varilla de metal de 50 cms de alto con repisa. Ducto pasa cables para	2.01 m x 0.60 m y 1.41 m x 0.60 m, h= 0.76 m

**"El pago de los impuestos no es una opción, es una obligación"**








	electricidad y datos en canaleta de metal de 4"x2" (según planos de diseño M06)	
<b>INSPECTOR GENERAL</b>		
1	Escritorio en "L" elaborado en laminado plástico de alta presión, en acabado natural ELM, acabado madera incluye: bases de metal de tubo estructural cuadrado de 1 ½ en pintura similar al gris klass, una pantalla frontal de formica color gris (ver medidas en plano) y una cajonera pedestal en melamina color similar al gris klass de 44cm ancho X 57 cm profundo X 73.5 cm alto, tres gavetas con cerradura con llave, llamadores (ver medidas en plano). Porta CPU con varilla de metal de 50 cms de alto con repisa. Ducto pasa cables para electricidad y datos en canaleta de metal de 4"x2" (según planos de diseño M03)	1.50 m x 0.60 m y 1.20 m x 0.60 m, h= 0.76m
<b>JEFATURA DNT</b>		
4	Escritorio en "L" elaborado en laminado plástico de alta presión, en acabado natural ELM, acabado madera incluye: bases de metal de tubo estructural cuadrado de 1 ½ en pintura similar al gris klass, una pantalla frontal de formica color gris (ver medidas en plano) y una cajonera pedestal en melamina color similar al gris klass de 44cm ancho X 57 cm profundo X 73.5 cm alto, tres gavetas con cerradura con llave, llamadores (ver medidas en plano). Porta CPU con varilla de metal de 50 cms de alto con repisa. Ducto pasa cables para electricidad y datos en canaleta de metal de 4"x2" (según planos de diseño M03)	1.50 m x 0.60 m y 1.20 m x 0.60 m, h= 0.76m
<b>EXPERTOS, ESPECIALISTA Y ANALISTA DEL EDIFICIO DE PALMIRA</b>		
80	Escritorio rectangular elaborado en laminado plástico de alta presión acabado natural ELM, incluye: bases de metal de tubo estructural cuadrado de 1 1/2", en pintura similar al tono gris klass que iguale o mejore sus características. Porta CPU con varilla de metal de 50 cms de alto con repisa. Ducto pasa cables para electricidad y datos en canaleta de metal de 4"x2". No incluye pantalla (Según planos de diseño M05)	1.50 m x 0.60 m h= 0.76 m
80	Cajoneras para los escritorios rectangulares anteriores de pedestal en	

**"El pago de los impuestos no es una opción, es una obligación"**





	melamina color similar al gris klass con medidas de 44 cm ancho X 57 cm profundo X 73.5 cm alto, tres gavetas (ver planos), incluye cerradura con llave y llamadores.	
60	División en MDF (Medium-Density-Fibreboard), acabado en pintura	0.60 m x 0.35 m
37	División de vidrio de 6 mm espesor con vinil color a elegir por la supervisión	1.50 m x 0.35 m
-	<b>COCINETAS</b>	
2	Mueble de cocina bajo elaborado en melamina incluye, 4 puertas abatibles, 2 gavetas, 1 top posformado y lavatrastos. (según plano de diseño M09)	1.80 m x 0.60 m, h= 0.90 m
2	Mueble de cocina aéreo elaborado en melamina, incluye 3 puertas abatibles y espacio para colocar microondas (medida estándar)	1.80 m x 0.35 m, h= 0.60
1	Mesa redonda elaborada en laminado plástico de alta presión acabado madera, superficie aglomerado de 1 laminado de formica natural ELM, incluye una base central tipo estrella pintada en color negro. (según plano de diseño M08)	r/0.45
-	<b>SALA DE REUNIONES</b>	
2	Mesa de juntas tipo boat, en acabado laminado plástico de alta presión color madera incluye: top con bordes engrosados, gromet rectangulares, tres bases rectangulares en color negro, pantalla y ductos pasa cables en canaleta de metal de 4"x2". (según plano de diseño M04)	3.20 m x 1.05 m, h= 0.76m


### ÍTEMS #3

#### DIRECCIÓN REGIONAL SAN PEDRO SULA

Cantidad	Descripción	Medida
-	<b>DIRECCIÓN REGIONAL Y GRACO</b>	-

**"El pago de los impuestos no es una opción, es una obligación"**

Tegucigalpa M.D.C., Lote 1516, bloque C6, Residencial El Trapiche, contiguo a la ENEE, Teléfono 2235-2150  
 Colonia Palmira, Costado Oeste de la Embajada Americana, Teléfonos 2238-2525, 2221-5594  
[www.sar.gob.hn](http://www.sar.gob.hn)






2	Escritorio en "L" elaborado en laminado plástico de alta presión, acabado en madera incluye: bases de metal de tubo estructural cuadrado de 1 ½ en pintura similar al gris klass, una pantalla frontal de formica color gris y <u>2 cajonera</u> pedestal en melamina cada una de 60 cm ancho X 45cm profundo X 73.5 cm alto, de tres (3) gavetas cada una, con cerradura con llave en todas las gavetas con su propia llave, llamadores para cada gaveta. Porta CPU con varilla de metal de 50 cms de alto con repisa. Ducto pasa cables para electricidad y datos en canaleta de metal de 4"x2" (según planos de diseño M06)	2.01 m x 0.60 m y 1.41 m x 0.60 m, h= 0.76 m
<b><u>JEFATURA REGIONALES Y GRACO</u></b>		
10	Escritorio en "L" elaborado en laminado plástico de alta presión, en acabado natural ELM, acabado madera incluye: bases de metal de tubo estructural cuadrado de 1 ½ en pintura similar al gris klass, una pantalla frontal de formica color gris (ver medidas en plano) y una cajonera pedestal en melamina color similar al gris klass de 44cm ancho X 57 cm profundo X 73.5 cm alto, tres gavetas con cerradura con llave, llamadores (ver medidas en plano). Porta CPU con varilla de metal de 50 cms de alto con repisa. Ducto pasa cables para electricidad y datos en canaleta de metal de 4"x2" (según planos de diseño M03)	1.50 m x 0.60 m y 1.20 m x 0.60 m, h= 0.76m
<b><u>UNIDAD COORDINADORA, ESPECIALISTA, ANALISTA, AGENTE TRIBUTARIO REGIONAL Y GRACO</u></b>		
189	Escritorio rectangular elaborado en laminado plástico de alta presión acabado natural ELM, incluye: bases de metal de tubo estructural cuadrado de 1 1/2", en pintura similar al tono gris klass que iguale o mejore sus características. Porta CPU con varilla de metal de 50 cms de alto con repisa. Ducto pasa cables para electricidad y datos en canaleta de metal de 4"x2". No incluye pantalla (Según planos de diseño M05)	1.50 m x 0.60 m h= 0.76 m
189	Cajoneras para los escritorios rectangulares anteriores de pedestal en melamina color similar al gris klass con medidas de 44 cm ancho X 57 cm profundo X 73.5 cm alto, tres gavetas (ver planos), incluye cerradura con llave y llamadores.	-
140	División en MDF (Medium-Density-Fibreboard), acabado en pintura	0.60 m x 0.35 m
86	División de vidrio de 6 mm espesor con vinil color a elegir por la supervisión	1.50 m x 0.35 m
<b><u>VENTANILLA ATENCION TRIBUTARIAGRACO</u></b>		

**"El pago de los impuestos no es una opción, es una obligación"**


Tegucigalpa M.D.C., Lote 1516, bloque C6, Residencial El Trapiche, contiguo a la ENEE, Teléfono 2235-2150  
 Colonia Palmira, Costado Oeste de la Embajada Americana, Teléfonos 2238-2525, 2221-5594  
[www.sar.gob.hn](http://www.sar.gob.hn)





4	Mueble tipo SAC, elaborado en aglomerado de 25mm y melamina de 15mm; cubierta en color madera pantalla gris, con franjas frontal en lápiz lazuli; Incluye gromet redondo en superficie para pasar cables. ( según plano de diseño M10)	1.20 m x 0.75 m, h= 0.76m
4	Cajonera pedestal en melamina; de dos gavetas box, file, diseñadas para alto tráfico; Los archiveros cuentan con cajón reforzado lateral y centralmente, para brindar mayor soporte y capacidad de carga, con medidas de 44 cm ancho X 45 cm profundo X 73.5 cm alto.	-
4	División elaborada en melamina gris incluye: vidrio superior de 9mm sujeto por piezas de aluminio de alta calidad y durabilidad, vidrio incluye papel sandblast.	1.06 m x 1.30 h
4	PortaCPU de varilla de metal con repisa laminada sujetos a la cubierta.	-
4	Ducto en canaleta de 4"x2" acabado en pintura; Características generales: -Material autoextinguente-Buena resistencia mecánica-Fácil de limpiar-Fácil y rápido montaje-Orientado a uso masivo. -Gran capacidad de alojamiento de conductores-Rápida instalación y fácil modificación de las líneas-Evita rotura de paredes; El producto reúne todas las características de seguridad requeridas para la conducción, distribución y organización de cables para instalaciones eléctricas, de comunicación o de datos.	1.5
<b>COMEDOR</b>		
7	Mesa para comedor plegable, elaborada en laminado plástico de alta presión acabado blanco, incluye: base metálica plegable (según plano de diseño M11.5)	1.80 m x 0.80 m, h= 0.76m
<b>COCINETAS</b>		
2	Mueble de cocina bajo elaborado en melamina incluye, 4 puertas abatibles, 2 gavetas, 1 top posformado y lavatrastos. (según plano de diseño M09)	1.80 m x 0.60 m, h= 0.90 m
2	Mueble de cocina aéreo elaborado en melamina, incluye 3 puertas abatibles y espacio para colocar microondas (medida estándar)	1.80 m x 0.35 m, h= 0.60

**"El pago de los impuestos no es una opción, es una obligación"**






1	Mesa redonda elaborada en laminado plástico de alta presión acabado madera, superficie aglomerado de 1 laminado de formica natural ELM, incluye una base central tipo estrella pintada en color negro. (según plano de diseño M08)	r/0.45
<b>SALA DE ESPERA</b>		
8	Módulos de espera individual, tapiz en cuerina (ver imagen M11)	0.65 m x 0.65 m, h= 0.70m
2	Mesita de espera, top posformado acabado laminado plástico color madera, base en pintura negra. (ver imagen M11)	0.50 m x 0.50 m, h= 45m
<b>SALA DE REUNIONES</b>		
1	Mesa de juntas tipo boat, en acabado laminado plástico de alta presión color madera incluye: top con bordes engrosados, gromet rectangulares, tres bases rectangulares en color negro, pantalla y ductos pasa cables en canaleta de metal de 4"x2". (según plano de diseño M04)	3.20 m x 1.05 m, h= 0.76m

#### ÍTEMS #4

#### DIRECCIÓN REGIONAL CEIBA

Cantidad	Descripción	Medida
<b>DIRECCIÓN</b>		
1	Escritorio en "L" elaborado en laminado plástico de alta presión, acabado en madera incluye: bases de metal de tubo estructural cuadrado de 1 ½ en pintura similar al gris klass, una pantalla frontal de formica color gris y <b>2 cajonera</b> pedestal en melamina cada una de 60 cm ancho X 45cm profundo X 73.5 cm alto, de tres (3) gavetas cada una, con cerradura con llave en todas las gavetas con su propia llave, llamadores para cada gaveta. Porta CPU con varilla de metal de 50 cms de alto con repisa. Ducto pasa cables para electricidad y datos en canaleta de metal de 4"x2" (según planos de diseño M06)	2.01 m x 0.60 m y 1.41 m x 0.60 m, h= 0.76 m
<b>JEFATURA REGIONAL</b>		

**"El pago de los impuestos no es una opción, es una obligación"**





5	Escritorio en "L" elaborado en laminado plástico de alta presión, en acabado natural ELM, acabado madera incluye: bases de metal de tubo estructural cuadrado de 1 ½ en pintura similar al gris klass, una pantalla frontal de formica color gris (ver medidas en plano) y una cajonera pedestal en melamina color similar al gris klass de 44cm ancho X 57 cm profundo X 73.5 cm alto, tres gavetas con cerradura con llave, llamadores (ver medidas en plano). Porta CPU con varilla de metal de 50 cms de alto con repisa. Ducto pasa cables para electricidad y datos en canaleta de metal de 4"x2" (según planos de diseño M03)	1.50 m x 0.60 m y 1.20 m x 0.60 m, h= 0.76m
<b><u>UNIDAD COORDINADORA, ESPECIALISTA, ANALISTA, AGENTE TRIBUTARIO</u></b>		
64	Escritorio rectangular elaborado en laminado plástico de alta presión acabado natural ELM, incluye: bases de metal de tubo estructural cuadrado de 1 1/2", en pintura similar al tono gris klass que iguale o mejore sus características. Porta CPU con varilla de metal de 50 cms de alto con repisa. Ducto pasa cables para electricidad y datos en canaleta de metal de 4"x2". No incluye pantalla (Según planos de diseño M05)	1.50 m x 0.60 m h= 0.76 m
64	Cajoneras para los escritorios rectangulares anteriores de pedestal en melamina color similar al gris klass con medidas de 44 cm ancho X 57 cm profundo X 73.5 cm alto, tres gavetas (ver planos), incluye cerradura con llave y llamadores.	-
47	División en MDF (Medium-Density-Fibreboard), acabado en pintura	0.60 m x 0.35 m
29	División de vidrio de 6 mm espesor con vinil color a elegir por la supervisión	1.50 m x 0.35 m
<b><u>VENTANILLA ATENCIÓN TRIBUTARIA, SECRETARIA, COBRANZAS</u></b>		
6	Mueble tipo SAC, elaborado en aglomerado de 25mm y melamina de 15mm; cubierta en color madera pantalla gris, con franjas frontal en lapiz lazuli; Incluye groumet redondo en superficie para pasar cables. ( según plano de diseño M10)	1.20 m x 0.75 m, h= 0.76m
6	Cajonera pedestal en melamina; de dos gavetas box, file, diseñadas para alto tráfico; Los archiveros cuentan con cajón reforzado lateral y centralmente, para brindar mayor soporte y capacidad de carga, con medidas de 44 cm	-

**"El pago de los impuestos no es una opción, es una obligación"**





	ancho X 45 cm profundo X 73.5 cm alto.	
6	División elaborada en melamina gris incluye: vidrio superior de 9mm sujeto por piezas de aluminio de alta calidad y durabilidad, vidrio incluye papel sandblast.	1.06 m x 1.30 h
6	PortaCPU de varilla de metal con repisa laminada sujetos a la cubierta.	-
6	Ducto en canaleta de 4"x2" acabado en pintura; Características generales: -Material autoextinguente-Buena resistencia mecánica-Fácil de limpiar-Fácil y rápido montaje-Orientado a uso masivo. -Gran capacidad de alojamiento de conductores-Rápida instalación y fácil modificación de las líneas-Evita rotura de paredes; El producto reúne todas las características de seguridad requeridas para la conducción, distribución y organización de cables para instalaciones eléctricas, de comunicación o de datos.	1.5
-	<b><u>COCINETAS</u></b>	-
1	Mueble de cocina bajo elaborado en melamina incluye, 4 puertas abatibles, 2 gavetas, 1 top posformado y lavatrastos. (según plano de diseño M09)	1.80 m x 0.60 m, h= 0.90 m
1	Mueble de cocina aéreo elaborado en melamina, incluye 3 puertas abatibles y espacio para colocar microondas (medida estándar)	1.80 m x 0.35 m, h= 0.60
1	Mesa redonda elaborada en laminado plástico de alta presión acabado madera, superficie aglomerado de 1 laminado de formica natural ELM, incluye una base central tipo estrella pintada en color negro.	r/0.45
-	<b><u>SALA DE ESPERA</u></b>	-
4	Módulos de espera individual, tapiz en cuerina (ver imagen)	0.65 m x 0.65 m, h= 0.70h
1	Mesita de espera, top posformado acabado laminado plástico color madera, base en pintura negra. (ver imagen)	0.50 m x 0.50 m, h= 45h
-	<b><u>SALA DE REUNIONES</u></b>	-

**"El pago de los impuestos no es una opción, es una obligación"**

Tegucigalpa M.D.C., Lote 1516, bloque C6, Residencial El Trapiche, contiguo a la ENEE, Teléfono 2235-2150  
 Colonia Palmira, Costado Oeste de la Embajada Americana, Teléfonos 2238-2525, 2221-5594  
[www.sar.gob.hn](http://www.sar.gob.hn)





1	Mesa de juntas tipo boat, en acabado laminado plástico de alta presión color madera incluye: top con bordes engrosados, gromet rectangulares, tres bases rectangulares en color negro, pantalla y ductos pasa cables en canaleta de metal de 4"x2". (según plano de diseño M04)	3.20 m x 1.05 m, h= 0.76h
---	---	---------------------------


**ÍTEMS #5**

**DIRECCIÓN DEPARTAMENTAL DANLI**

Cantidad	Descripción	Medida
-	<b><u>DIRECCIÓN</u></b>	-
1	Escritorio en "L" elaborado en laminado plástico de alta presión, en acabado natural ELM, acabado madera incluye: bases de metal de tubo estructural cuadrado de 1 ½ en pintura similar al gris klass, una pantalla frontal de formica color gris (ver medidas en plano) y una cajonera pedestal en melamina color similar al gris klass de 44cm ancho X 57 cm profundo X 73.5 cm alto, tres gavetas con cerradura con llave, llamadores (ver medidas en plano). Porta CPU con varilla de metal de 50 cms de alto con repisa. Ducto pasa cables para electricidad y datos en canaleta de metal de 4"x2" (según planos de diseño M03)	1.50 m x 0.60 m y 1.20 m x 0.60 m, h= 0.76m
-	<b><u>JEFATURA REGIONAL</u></b>	-
3	Escritorio en "L" elaborado en laminado plástico de alta presión, en acabado natural ELM, acabado madera incluye: bases de metal de tubo estructural cuadrado de 1 ½ en pintura similar al gris klass, una pantalla frontal de formica color gris (ver medidas en plano) y una cajonera pedestal en melamina color similar al gris klass de 44cm ancho X 57 cm profundo X 73.5 cm alto, tres gavetas con cerradura con llave, llamadores (ver medidas en plano). Porta CPU con varilla de metal de 50 cms de alto con repisa. Ducto pasa cables para electricidad y datos en canaleta de metal de 4"x2" (según planos de diseño M03)	1.50 m x 0.60 m y 1.20 m x 0.60 m, h= 0.76m
-	<b><u>UNIDAD COORDINADORA, ESPECIALISTA, ANALISTA, AGENTE TRIBUTARIO</u></b>	-
13	Escritorio rectangular elaborado en laminado plástico de alta presión acabado natural ELM, incluye: bases de metal de tubo estructural cuadrado de 1 1/2", en pintura similar al tono gris klass que iguale o mejore sus características. Porta CPU con varilla de metal de 50 cms de alto con repisa.	1.50 m x 0.60 m h= 0.76 m

**"El pago de los impuestos no es una opción, es una obligación"**

Tegucigalpa M.D.C., Lote 1516, bloque C6, Residencial El Trapiche, contiguo a la ENEE, Teléfono 2235-2150  
 Colonia Palmira, Costado Oeste de la Embajada Americana, Teléfonos 2238-2525, 2221-5594  
[www.sar.gob.hn](http://www.sar.gob.hn)







	Ducto pasa cables para electricidad y datos en canaleta de metal de 4"x2". No incluye pantalla (Según planos de diseño M05)	
13	Cajoneras para los escritorios rectangulares anteriores de pedestal en melamina color similar al gris klass con medidas de 44 cm ancho X 57 cm profundo X 73.5 cm alto, tres gavetas (ver planos), incluye cerradura con llave y llamadores.	-
10	División en MDF (Medium-Density-Fibreboard), acabado en pintura	0.60 m x 0.35 m
6	División de vidrio de 6 mm espesor con vinil color a elegir por la supervisión	1.50 m x 0.35 m
-	<b>VENTANILLA ATENCIÓN TRIBUTARIA, SECRETARIA, COBRANZAS</b>	-
6	Mueble tipo SAC, elaborado en aglomerado de 25mm y melamina de 15mm; cubierta en color madera pantalla gris, con franjas frontal en lapiz lazuli; Incluye gromet redondo en superficie para pasar cables. ( según plano de diseño M10)	1.20 m x 0.75 m, h= 0.76m
6	Cajonera pedestal en melamina; de dos gavetas box, file, diseñadas para alto tráfico; Los archiveros cuentan con cajón reforzado lateral y centralmente, para brindar mayor soporte y capacidad de carga, con medidas de 44 cm ancho X 45 cm profundo X 73.5 cm alto.	-
6	División elaborada en melamina gris incluye: vidrio superior de 9mm sujeto por piezas de aluminio de alta calidad y durabilidad, vidrio incluye papel sandblast.	1.06 m x 1.30 h
6	PortaCPU de varilla de metal con repisa laminada sujetos a la cubierta.	-
6	Ducto en canaleta de 4"x2" acabado en pintura; Características generales: -Material autoextinguente-Buena resistencia mecánica-Fácil de limpiar-Fácil y rápido montaje-Orientado a uso masivo. -Gran capacidad de alojamiento de conductores-Rápida instalación y fácil modificación de las líneas-Evita rotura de paredes; El producto reúne todas las características de seguridad requeridas para la conducción, distribución y organización de cables para instalaciones eléctricas, de comunicación o de datos.	1.5

**"El pago de los impuestos no es una opción, es una obligación"**

Tegucigalpa M.D.C., Lote 1516, bloque C6, Residencial El Trapiche, contiguo a la ENEE, Teléfono 2235-2150  
 Colonia Palmira, Costado Oeste de la Embajada Americana, Teléfonos 2238-2525, 2221-5594  
[www.sar.gob.hn](http://www.sar.gob.hn)





<b>COCINETAS</b>		
1	Mueble de cocina bajo elaborado en melamina incluye, 4 puertas abatibles, 2 gavetas, 1 top posformado y lavatrastos. (según plano de diseño M09)	1.80 m x 0.60 m, h= 0.90 m
1	Mueble de cocina aéreo elaborado en melamina, incluye 3 puertas abatibles y espacio para colocar microondas (medida estándar)	1.80 m x 0.35 m, h= 0.60
1	Mesa redonda elaborada en laminado plástico de alta presión acabado madera, incluye una base central tipo estrella	r/0.45
<b>SALA DE REUNIONES</b>		
1	Mesa de juntas tipo boat, en acabado laminado plástico de alta presión color madera incluye: top con bordes engrosados, groumet rectangulares, tres bases rectangulares en color negro, pantalla y ductos pasa cables en canaleta de metal de 4"x2". (según plano de diseño M04)	3.20 m x 1.05 m, h= 0.76m

### ÍTEMS #6

#### **DIRECCIÓN DEPARTAMENTAL TOCOA**

<b>Cantidad</b>	<b>Descripción</b>	<b>Medida</b>
<b>DIRECCIÓN</b>		
1	Escritorio en "L" elaborado en laminado plástico de alta presión, en acabado natural ELM, acabado madera incluye: bases de metal de tubo estructural cuadrado de 1 ½ en pintura similar al gris klass, una pantalla frontal de formica color gris (ver medidas en plano) y una cajonera pedestal en melamina color similar al gris klass de 44cm ancho X 57 cm profundo X 73.5 cm alto, tres gavetas con cerradura con llave, llamadores (ver medidas en plano). Porta CPU con varilla de metal de 50 cms de alto con repisa. Ducto pasa cables para electricidad y datos en canaleta de metal de 4"x2" (según planos de diseño M03)	1.50 m x 0.60 m y 1.20 m x 0.60 m, h= 0.76m
<b>JEFATURA REGIONAL</b>		

**"El pago de los impuestos no es una opción, es una obligación"**


Tegucigalpa M.D.C., Lote 1516, bloque C6, Residencial El Trapiche, contiguo a la ENEE, Teléfono 2235-2150  
 Colonia Palmira, Costado Oeste de la Embajada Americana, Teléfonos 2238-2525, 2221-5594  
[www.sar.gob.hn](http://www.sar.gob.hn)





3	Escritorio en "L" elaborado en laminado plástico de alta presión, en acabado natural ELM, acabado madera incluye: bases de metal de tubo estructural cuadrado de 1 ½ en pintura similar al gris klass, una pantalla frontal de formica color gris (ver medidas en plano) y una cajonera pedestal en melamina color similar al gris klass de 44cm ancho X 57 cm profundo X 73.5 cm alto, tres gavetas con cerradura con llave, llamadores (ver medidas en plano). Porta CPU con varilla de metal de 50 cms de alto con repisa. Ducto pasa cables para electricidad y datos en canaleta de metal de 4"x2" (según planos de diseño M03)	1.50 m x 0.60 m y 1.20 m x 0.60 m, h= 0.76m
<b>UNIDAD COORDINADORA, ESPECIALISTA, ANALISTA, AGENTE TRIBUTARIO</b>		
13	Escritorio rectangular elaborado en laminado plástico de alta presión acabado natural ELM, incluye: bases de metal de tubo estructural cuadrado de 1 1/2", en pintura similar al tono gris klass que iguale o mejore sus características. Porta CPU con varilla de metal de 50 cms de alto con repisa. Ducto pasa cables para electricidad y datos en canaleta de metal de 4"x2". No incluye pantalla (Según planos de diseño M05)	1.50 m x 0.60 m h= 0.76 m
13	Cajoneras para los escritorios rectangulares anteriores de pedestal en melamina color similar al gris klass con medidas de 44 cm ancho X 57 cm profundo X 73.5 cm alto, tres gavetas (ver planos), incluye cerradura con llave y llamadores.	-
10	División en MDF (Medium-Density-Fibreboard), acabado en pintura	0.60 m x 0.35 m
6	División de vidrio de 6 mm espesor con vinil color a elegir por la supervisión	1.50 m x 0.35 m
<b>VENTANILLA ATENCIÓN TRIBUTARIA, SECRETARIA, COBRANZAS</b>		
6	Mueble tipo SAC, elaborado en aglomerado de 25mm y melamina de 15mm; cubierta en color madera pantalla gris, con franjas frontal en lapiz lazuli; Incluye groumet redondo en superficie para pasar cables. ( según plano de diseño M10)	1.20 m x 0.75 m, h= 0.76m
6	Cajonera pedestal en melamina; de dos gavetas box, file, diseñadas para alto tráfico; Los archiveros cuentan con cajón reforzado lateral y centralmente, para brindar mayor soporte y capacidad de carga, con medidas de 44 cm ancho X 45 cm profundo X 73.5 cm alto.	-
6	División elaborada en melamina gris incluye: vidrio superior de 9mm sujeto por piezas de aluminio de alta calidad y durabilidad, vidrio incluye papel sandblast.	1.06 m x 1.30 h

**"El pago de los impuestos no es una opción, es una obligación"**






6	PortaCPU de varilla de metal con repisa laminada sujetos a la cubierta.	-
6	Ducto en canaleta de 4"x2" acabado en pintura; Características generales: -Material autoextinguente-Buena resistencia mecánica-Fácil de limpiar-Fácil y rápido montaje-Orientado a uso masivo. -Gran capacidad de alojamiento de conductores-Rápida instalación y fácil modificación de las líneas-Evita rotura de paredes; El producto reúne todas las características de seguridad requeridas para la conducción, distribución y organización de cables para instalaciones eléctricas, de comunicación o de datos.	1.5
<b>COCINETAS</b>		
1	Mueble de cocina bajo elaborado en melamina incluye, 4 puertas abatibles, 2 gavetas, 1 top posformado y lavatrastos. (según plano de diseño M09)	1.80 m x 0.60 m, h= 0.90 m
1	Mueble de cocina aéreo elaborado en melamina, incluye 3 puertas abatibles y espacio para colocar microondas (medida estándar)	1.80 m x 0.35 m, h= 0.60
1	Mesa redonda elaborada en laminado plástico de alta presión acabado madera, incluye una base central tipo estrella	r/0.45
<b>SALA DE REUNIONES</b>		
1	Mesa de juntas tipo boat, en acabado laminado plástico de alta presión color madera incluye: top con bordes engrosados, groumet rectangulares, tres bases rectangulares en color negro, pantalla y ductos pasa cables en canaleta de metal de 4"x2". (según plano de diseño M04)	3.20 m x 1.05 m, h= 0.76m

**ÍTEMS #7**

**OFICINA TRIBUTARIA NACAOME**

Cantidad	Descripción	Medida
<b>JEFATURA</b>		
1	Escritorio en "L" elaborado en laminado plástico de alta presión, en acabado natural ELM, acabado madera incluye: bases de metal de tubo estructural cuadrado de 1 ½ en pintura similar al gris klass, una pantalla frontal de formica color gris (ver medidas en plano) y una cajonera pedestal en melamina color similar al gris klass de 44cm ancho X 57 cm profundo X 73.5	1.50 m x 0.60 m y 1.20 m x 0.60 m, h= 0.76m

**"El pago de los impuestos no es una opción, es una obligación"**





	cm alto, tres gavetas con cerradura con llave, llamadores (ver medidas en plano). Porta CPU con varilla de metal de 50 cms de alto con repisa. Ducto pasa cables para electricidad y datos en canaleta de metal de 4"x2" (según planos de diseño M03)	
<b>VENTANILLA ATENCIÓN TRIBUTARIA, SECRETARIA, COBRANZAS</b>		
8	Mueble tipo SAC, elaborado en aglomerado de 25mm y melamina de 15mm; cubierta en color madera pantalla gris, con franjas frontal en lapiz lazuli; Incluye gromet redondo en superficie para pasar cables. ( según plano de diseño M10)	1.20 m x 0.75 m, h= 0.76m
8	Cajonera pedestal en melamina; de dos gavetas box, file, diseñadas para alto tráfico; Los archiveros cuentan con cajón reforzado lateral y centralmente, para brindar mayor soporte y capacidad de carga, con medidas de 44 cm ancho X 45 cm profundo X 73.5 cm alto.	-
8	División elaborada en melamina gris incluye: vidrio superior de 9mm sujeto por piezas de aluminio de alta calidad y durabilidad, vidrio incluye papel sandblast.	1.06 m x 1.30 h
8	PortaCPU de varilla de metal con repisa laminada sujetos a la cubierta.	-
8	Ducto en canaleta de 4"x2" acabado en pintura; Características generales: -Material autoextinguente-Buena resistencia mecánica-Fácil de limpiar-Fácil y rápido montaje-Orientado a uso masivo. -Gran capacidad de alojamiento de conductores-Rápida instalación y fácil modificación de las líneas-Evita rotura de paredes; El producto reúne todas las características de seguridad requeridas para la conducción, distribución y organización de cables para instalaciones eléctricas, de comunicación o de datos.	1.5

**ÍTEMS #8**

**OFICINA TRIBUTARIA LA ESPERANZA**

Cantidad	Descripción	Medida
<b>JEFATURA</b>		
1	Escritorio en "L" elaborado en laminado plástico de alta presión, en acabado natural ELM, acabado madera incluye: bases de metal de tubo estructural cuadrado de 1 ½ en pintura similar al gris klass, una pantalla frontal de	1.20 m x 0.60 m y 1.20 m x 0.60 m, h= 0.76m

**"El pago de los impuestos no es una opción, es una obligación"**





	formica color gris (ver medidas en plano) y una cajonera pedestal en melamina color similar al gris klass de 44cm ancho X 57 cm profundo X 73.5 cm alto, tres gavetas con cerradura con llave, llamadores (ver medidas en plano). Porta CPU con varilla de metal de 50 cms de alto con repisa. Ducto pasa cables para electricidad y datos en canaleta de metal de 4"x2" (según planos de diseño M03)	
<b>VENTANILLA ATENCIÓN TRIBUTARIA, SECRETARIA, COBRANZAS</b>		
8	Mueble tipo SAC, elaborado en aglomerado de 25mm y melamina de 15mm; cubierta en color madera pantalla gris, con franjas frontal en lapiz lazuli; Incluye groumet redondo en superficie para pasar cables. ( según plano de diseño M10)	1.50 m x 0.75 m, h= 0.76m
8	Cajonera pedestal en melamina; de dos gavetas box, file, diseñadas para alto tráfico; Los archiveros cuentan con cajón reforzado lateral y centralmente, para brindar mayor soporte y capacidad de carga, con medidas de 44 cm ancho X 45 cm profundo X 73.5 cm alto.	-
8	División elaborada en melamina gris incluye: vidrio superior de 9mm sujeto por piezas de aluminio de alta calidad y durabilidad, vidrio incluye papel sandblast.	1.06 m x 1.30 h
8	PortaCPU de varilla de metal con repisa laminada sujetos a la cubierta.	-
8	Ducto en canaleta de 4"x2" acabado en pintura; Características generales: -Material autoextinguente-Buena resistencia mecánica-Fácil de limpiar-Fácil y rápido montaje-Orientado a uso masivo. -Gran capacidad de alojamiento de conductores-Rápida instalación y fácil modificación de las líneas-Evita rotura de paredes; El producto reúne todas las características de seguridad requeridas para la conducción, distribución y organización de cables para instalaciones eléctricas, de comunicación o de datos.	1.5

**ÍTEMS #9**

**OFICINA TRIBUTARIA OCOTEPEQUE**

Cantidad	Descripción	Medida
<b>JEFATURA</b>		

**"El pago de los impuestos no es una opción, es una obligación"**

Tegucigalpa M.D.C., Lote 1516, bloque C6, Residencial El Trapiche, contiguo a la ENEE, Teléfono 2235-2150  
 Colonia Palmira, Costado Oeste de la Embajada Americana, Teléfonos 2238-2525, 2221-5594  
[www.sar.gob.hn](http://www.sar.gob.hn)





1	Escritorio en "L" elaborado en laminado plástico de alta presión, en acabado natural ELM, acabado madera incluye: bases de metal de tubo estructural cuadrado de 1 ½ en pintura similar al gris klass, una pantalla frontal de formica color gris (ver medidas en plano) y una cajonera pedestal en melamina color similar al gris klass de 44cm ancho X 57 cm profundo X 73.5 cm alto, tres gavetas con cerradura con llave, llamadores (ver medidas en plano). Porta CPU con varilla de metal de 50 cms de alto con repisa. Ducto pasa cables para electricidad y datos en canaleta de metal de 4"x2" (según planos de diseño M03)	1.50 m x 0.60 m y 1.20 m x 0.60 m, h= 0.76m
<b>VENTANILLA ATENCIÓN TRIBUTARIA, SECRETARIA, COBRANZAS</b>		
8	Mueble tipo SAC, elaborado en aglomerado de 25mm y melamina de 15mm; cubierta en color madera pantalla gris, con franjas frontal en lapiz lazuli; Incluye groumet redondo en superficie para pasar cables. ( según plano de diseño M10)	1.20 m x 0.75 m, h= 0.76m
8	Cajonera pedestal en melamina; de dos gavetas box, file, diseñadas para alto tráfico; Los archiveros cuentan con cajón reforzado lateral y centralmente, para brindar mayor soporte y capacidad de carga, con medidas de 44 cm ancho X 45 cm profundo X 73.5 cm alto.	-
8	División elaborada en melamina gris incluye: vidrio superior de 9mm sujeto por piezas de aluminio de alta calidad y durabilidad, vidrio incluye papel sandblast.	1.06 m x 1.30 h
8	PortaCPU de varilla de metal con repisa laminada sujetos a la cubierta.	-
8	Ducto en canaleta de 4"x2" acabado en pintura; Características generales: -Material autoextinguente-Buena resistencia mecánica-Fácil de limpiar-Fácil y rápido montaje-Orientado a uso masivo. -Gran capacidad de alojamiento de conductores-Rápida instalación y fácil modificación de las líneas-Evita rotura de paredes; El producto reúne todas las características de seguridad requeridas para la conducción, distribución y organización de cables para instalaciones eléctricas, de comunicación o de datos.	1.5

**"El pago de los impuestos no es una opción, es una obligación"**

Tegucigalpa M.D.C., Lote 1516, bloque C6, Residencial El Trapiche, contiguo a la ENEE, Teléfono 2235-2150  
 Colonia Palmira, Costado Oeste de la Embajada Americana, Teléfonos 2238-2525, 2221-5594  
[www.sar.gob.hn](http://www.sar.gob.hn)







**ÍTEMS #10**

**OFICINA TRIBUTARIA PUERTO CORTES**

Cantidad	Descripción	Medida
<b>JEFATURA</b>		
1	Escritorio en "L" elaborado en laminado plástico de alta presión, en acabado natural ELM, acabado madera incluye: bases de metal de tubo estructural cuadrado de 1 ½ en pintura similar al gris klass, una pantalla frontal de formica color gris (ver medidas en plano) y una cajonera pedestal en melamina color similar al gris klass de 44cm ancho X 57 cm profundo X 73.5 cm alto, tres gavetas con cerradura con llave, llamadores (ver medidas en plano). Porta CPU con varilla de metal de 50 cms de alto con repisa. Ducto pasa cables para electricidad y datos en canaleta de metal de 4"x2" (según planos de diseño M03)	1.50 m x 0.60 m y 1.20 m x 0.60 m, h= 0.76m
<b>VENTANILLA ATENCIÓN TRIBUTARIA, SECRETARIA, COBRANZAS</b>		
8	Mueble tipo SAC, elaborado en aglomerado de 25mm y melamina de 15mm; cubierta en color madera pantalla gris, con franjas frontal en lapiz lazuli; Incluye groumet redondo en superficie para pasar cables. ( según plano de diseño M10)	1.20 m x 0.75 m, h= 0.76m
8	Cajonera pedestal en melamina; de dos gavetas box, file, diseñadas para alto tráfico; Los archiveros cuentan con cajón reforzado lateral y centralmente, para brindar mayor soporte y capacidad de carga, con medidas de 44 cm ancho X 45 cm profundo X 73.5 cm alto.	-
8	División elaborada en melamina gris incluye: vidrio superior de 9mm sujeto por piezas de aluminio de alta calidad y durabilidad, vidrio incluye papel sandblast.	1.06 m x 1.30 h
8	PortaCPU de varilla de metal con repisa laminada sujetos a la cubierta.	-

**"El pago de los impuestos no es una opción, es una obligación"**

Tegucigalpa M.D.C., Lote 1516, bloque C6, Residencial El Trapiche, contiguo a la ENEE, Teléfono 2235-2150  
 Colonia Palmira, Costado Oeste de la Embajada Americana, Teléfonos 2238-2525, 2221-5594  
[www.sar.gob.hn](http://www.sar.gob.hn)







**ÍTEM #11**

**OFICINA TRIBUTARIA EL PROGRESO**

Cantidad	Descripción	Medida
<b>JEFATURA</b>		
1	Escritorio en "L" elaborado en laminado plástico de alta presión, en acabado natural ELM, acabado madera incluye: bases de metal de tubo estructural cuadrado de 1 ½ en pintura similar al gris klass, una pantalla frontal de formica color gris (ver medidas en plano) y una cajonera pedestal en melamina color similar al gris klass de 44cm ancho X 57 cm profundo X 73.5 cm alto, tres gavetas con cerradura con llave, llamadores (ver medidas en plano). Porta CPU con varilla de metal de 50 cms de alto con repisa. Ducto pasa cables para electricidad y datos en canaleta de metal de 4"x2" (según planos de diseño M03)	1.50 m x 0.60 m y 1.20 m x 0.60 m, h= 0.76m
<b>VENTANILLA ATENCIÓN TRIBUTARIA, SECRETARIA, COBRANZAS</b>		
8	Mueble tipo SAC, elaborado en aglomerado de 25mm y melamina de 15mm; cubierta en color madera pantalla gris, con franjas frontal en lapiz lazuli; Incluye groumet redondo en superficie para pasar cables. ( según plano de diseño M10)	1.20 m x 0.75 m, h= 0.76m
8	Cajonera pedestal en melamina; de dos gavetas box, file, diseñadas para alto tráfico; Los archiveros cuentan con cajón reforzado lateral y centralmente, para brindar mayor soporte y capacidad de carga, con medidas de 44 cm ancho X 45 cm profundo X 73.5 cm alto.	-
8	División elaborada en melamina gris incluye: vidrio superior de 9mm sujeto por piezas de aluminio de alta calidad y durabilidad, vidrio incluye papel sandblast.	1.06 m x 1.30 h
8	PortaCPU de varilla de metal con repisa laminada sujetos a la cubierta.	-

**"El pago de los impuestos no es una opción, es una obligación"**

Tegucigalpa M.D.C., Lote 1516, bloque C6, Residencial El Trapiche, contiguo a la ENEE, Teléfono 2235-2150  
 Colonia Palmira, Costado Oeste de la Embajada Americana, Teléfonos 2238-2525, 2221-5594  
[www.sar.gob.hn](http://www.sar.gob.hn)






8	Ducto en canaleta de 4"x2" acabado en pintura; Características generales: -Material autoextinguente-Buena resistencia mecánica-Fácil de limpiar-Fácil y rápido montaje-Orientado a uso masivo. -Gran capacidad de alojamiento de conductores-Rápida instalación y fácil modificación de las líneas-Evita rotura de paredes; El producto reúne todas las características de seguridad requeridas para la conducción, distribución y organización de cables para instalaciones eléctricas, de comunicación o de datos.	1.5
---	--	-----

### ÍTEMS #12

#### OFICINA TRIBUTARIA ROATÁN

Cantidad	Descripción	Medida
<b>JEFATURA</b>		
1	Escritorio en "L" elaborado en laminado plástico de alta presión, en acabado natural ELM, acabado madera incluye: bases de metal de tubo estructural cuadrado de 1 ½ en pintura similar al gris klass, una pantalla frontal de formica color gris (ver medidas en plano) y una cajonera pedestal en melamina color similar al gris klass de 44cm ancho X 57 cm profundo X 73.5 cm alto, tres gavetas con cerradura con llave, llamadores (ver medidas en plano). Porta CPU con varilla de metal de 50 cms de alto con repisa. Ducto pasa cables para electricidad y datos en canaleta de metal de 4"x2" (según planos de diseño M03)	1.50 m x 0.60 m y 1.20 m x 0.60 m, h= 0.76m
<b>VENTANILLA ATENCIÓN TRIBUTARIA, SECRETARIA, COBRANZAS</b>		
8	Mueble tipo SAC, elaborado en aglomerado de 25mm y melamina de 15mm; cubierta en color madera pantalla gris, con franjas frontal en lapiz lazuli; Incluye groumet redondo en superficie para pasar cables. ( según plano de diseño M10)	1.20 m x 0.75 m, h= 0.76m
8	Cajonera pedestal en melamina; de dos gavetas box, file, diseñadas para alto tráfico; Los archiveros cuentan con cajón reforzado lateral y centralmente, para brindar mayor soporte y capacidad de carga, con medidas de 44 cm ancho X 45 cm profundo X 73.5 cm alto.	

**"El pago de los impuestos no es una opción, es una obligación"**





8	División elaborada en melamina gris incluye: vidrio superior de 9mm sujeto por piezas de aluminio de alta calidad y durabilidad, vidrio incluye papel sandblast.	1.06 m x 1.30 h
8	PortaCPU de varilla de metal con repisa laminada sujetos a la cubierta.	-
8	Ducto en canaleta de 4"x2" acabado en pintura; Características generales: -Material autoextinguente-Buena resistencia mecánica-Fácil de limpiar-Fácil y rápido montaje-Orientado a uso masivo. -Gran capacidad de alojamiento de conductores-Rápida instalación y fácil modificación de las líneas-Evita rotura de paredes; El producto reúne todas las características de seguridad requeridas para la conducción, distribución y organización de cables para instalaciones eléctricas, de comunicación o de datos.	1.5

### ÍTEMS #13

#### **OFICINA TRIBUTARIA GRACIAS, LEMPIRA**

<b>Cantidad</b>	<b>Descripción</b>	<b>Medida</b>
-	<b><u>JEFATURA</u></b>	
1	Escritorio en "L" elaborado en laminado plástico de alta presión, en acabado natural ELM, acabado madera incluye: bases de metal de tubo estructural cuadrado de 1 ½ en pintura similar al gris klass, una pantalla frontal de formica color gris (ver medidas en plano) y una cajonera pedestal en melamina color similar al gris klass de 44cm ancho X 57 cm profundo X 73.5 cm alto, tres gavetas con cerradura con llave, llamadores (ver medidas en plano). Porta CPU con varilla de metal de 50 cms de alto con repisa. Ducto pasa cables para electricidad y datos en canaleta de metal de 4"x2" (según planos de diseño M03)	1.50 m x 0.60 m y 1.20 m x 0.60 m, h= 0.76m
-	<b><u>VENTANILLA ATENCIÓN TRIBUTARIA, SECRETARIA, COBRANZAS</u></b>	
8	Mueble tipo SAC, elaborado en aglomerado de 25mm y melamina de 15mm; cubierta en color madera pantalla gris, con franjas frontal en lapiz lazuli; Incluye groumet redondo en superficie para pasar cables. ( según plano de diseño M10)	1.20 m x 0.75 m, h= 0.76m

**"El pago de los impuestos no es una opción, es una obligación"**

Tegucigalpa M.D.C., Lote 1516, bloque C6, Residencial El Trapiche, contiguo a la ENEE, Teléfono 2235-2150  
 Colonia Palmira, Costado Oeste de la Embajada Americana, Teléfonos 2238-2525, 2221-5594  
[www.sar.gob.hn](http://www.sar.gob.hn)





8	Cajonera pedestal en melamina; de dos gavetas box, file, diseñadas para alto tráfico; Los archiveros cuentan con cajón reforzado lateral y centralmente, para brindar mayor soporte y capacidad de carga, con medidas de 44 cm ancho X 45 cm profundo X 73.5 cm alto.	-
8	División elaborada en melamina gris incluye: vidrio superior de 9mm sujeto por piezas de aluminio de alta calidad y durabilidad, vidrio incluye papel sandblast.	1.06 m x 1.30 h
8	PortaCPU de varilla de metal con repisa laminada sujetos a la cubierta.	-
8	Ducto en canaleta de 4"x2" acabado en pintura; Características generales: -Material autoextinguente-Buena resistencia mecánica-Fácil de limpiar-Fácil y rápido montaje-Orientado a uso masivo. -Gran capacidad de alojamiento de conductores-Rápida instalación y fácil modificación de las líneas-Evita rotura de paredes; El producto reúne todas las características de seguridad requeridas para la conducción, distribución y organización de cables para instalaciones eléctricas, de comunicación o de datos.	1.5

#### ÍTEMS #14

#### OFICINA TRIBUTARIA MARCALA

Cantidad	Descripción	Medida
	<b>JEFATURA</b>	
1	Escritorio en "L" elaborado en laminado plástico de alta presión, en acabado natural ELM, acabado madera incluye: bases de metal de tubo estructural cuadrado de 1 ½ en pintura similar al gris klass, una pantalla frontal de formica color gris (ver medidas en plano) y una cajonera pedestal en melamina color similar al gris klass de 44cm ancho X 57 cm profundo X 73.5 cm alto, tres gavetas con cerradura con llave, llamadores (ver medidas en plano). Porta CPU con varilla de metal de 50 cms de alto con repisa. Ducto pasa cables para electricidad y datos en canaleta de metal de 4"x2" (según planos de diseño M03)	1.50 m x 0.60 m y 1.20 m x 0.60 m, h= 0.76m

**"El pago de los impuestos no es una opción, es una obligación"**

Tegucigalpa M.D.C., Lote 1516, bloque C6, Residencial El Trapiche, contiguo a la ENEE, Teléfono 2235-2150  
 Colonia Palmira, Costado Oeste de la Embajada Americana, Teléfonos 2238-2525, 2221-5594  
[www.sar.gob.hn](http://www.sar.gob.hn)





<b>VENTANILLA ATENCIÓN TRIBUTARIA, SECRETARÍA, COBRANZAS</b>		
8	Mueble tipo SAC, elaborado en aglomerado de 25mm y melamina de 15mm; cubierta en color madera pantalla gris, con franjas frontal en lapiz lazuli; Incluye gromet redondo en superficie para pasar cables. ( según plano de diseño M10)	1.20 m x 0.75 m, h= 0.76m
8	Cajonera pedestal en melamina; de dos gavetas box, file, diseñadas para alto tráfico; Los archiveros cuentan con cajón reforzado lateral y centralmente, para brindar mayor soporte y capacidad de carga, con medidas de 44 cm ancho X 45 cm profundo X 73.5 cm alto.	-
8	División elaborada en melamina gris incluye: vidrio superior de 9mm sujeto por piezas de aluminio de alta calidad y durabilidad, vidrio incluye papel sandblast.	1.06 m x 1.30 h
8	PortaCPU de varilla de metal con repisa laminada sujetos a la cubierta.	-
8	Ducto en canaleta de 4"x2" acabado en pintura; Características generales: -Material autoextinguente-Buena resistencia mecánica-Fácil de limpiar-Fácil y rápido montaje-Orientado a uso masivo. -Gran capacidad de alojamiento de conductores-Rápida instalación y fácil modificación de las líneas-Evita rotura de paredes; El producto reúne todas las características de seguridad requeridas para la conducción, distribución y organización de cables para instalaciones eléctricas, de comunicación o de datos.	1.5

**"El pago de los impuestos no es una opción, es una obligación"**

Tegucigalpa M.D.C., Lote 1516, bloque C6, Residencial El Trapiche, contiguo a la ENEE, Teléfono 2235-2150  
 Colonia Palmira, Costado Oeste de la Embajada Americana, Teléfonos 2238-2525, 2221-5594  
[www.sar.gob.hn](http://www.sar.gob.hn)





## LOTE DOS (2)

### SILLAS

#### ÍTEMS #1

#### EDIFICIO TRAPICHE: DIRECCIÓN NACIONAL-GRANDES CONTRIBUYENTES-DIRECCIÓN REGIONAL

<u>CANTIDAD</u>	<u>DESCRIPCIÓN</u>
114	Silla de espera con brazos fijos, respaldo tipo malla con soporte, asiento tapizado en tela (5 años de garantía)
192	Silla de espera sin brazos, en polímero con base de metal (5 años de garantía)
9	Silla Ejecutiva Respaldo en Malla Alto Tipo Lumbar, Tapiz en Cuero, Brazos Ajustables, Stock de Elevación, Cinco Rodos de Nylon (5 años de Garantía)
642	Silla Ejecutiva con Brazos, Respaldo Tipo Malla, Asiento de Tela, Stock de Elevación con Cinco Rodos de Nylon (5 años de Garantía)

#### ÍTEMS #2

#### EDIFICIO PALMIRA DIRECCIÓN NACIONAL DE TECNOLOGÍA - DEPARTAMENTO DE FORMACIÓN PERSONAS- INSPECTORÍA GENERAL

<u>CANTIDAD</u>	<u>DESCRIPCIÓN</u>
42	Silla de espera con brazos fijos, respaldo tipo malla con soporte, asiento tapizado en tela (5 años de garantía)
1	Silla Ejecutiva Respaldo en Malla Alto Tipo Lumbar, Tapiz en Cuero, Brazos Ajustables, Stock de Elevación, Cinco Rodos de Nylon (5 años de Garantía)
101	Silla Ejecutiva con Brazos, Respaldo Tipo Malla, Asiento de Tela, Stock de Elevación con Cinco Rodos de Nylon (5 años de Garantía)

#### ÍTEMS #3

#### DIRECCIÓN REGIONAL SAN PEDRO SULA

<u>CANTIDAD</u>	<u>DESCRIPCIÓN</u>
30	Silla de espera con brazos fijos, respaldo tipo malla con soporte, asiento tapizado en tela (5 años de garantía)
32	Silla de espera sin brazos, en polímero con base de metal (5 años de garantía)
2	Silla Ejecutiva Respaldo en Malla Alto Tipo Lumbar, Tapiz en Cuero,

**"El pago de los impuestos no es una opción, es una obligación"**





	Brazos Ajustables, Stock de Elevación, Cinco Rodos de Nylon (5 años de Garantía)
239	Silla Ejecutiva con Brazos, Respaldo Tipo Malla, Asiento de Tela, Stock de Elevación con Cinco Rodos de Nylon (5 años de Garantía)

#### ÍTEMS #4

##### DIRECCIÓN REGIONAL CEIBA

<u>CANTIDAD</u>	<u>DESCRIPCIÓN</u>
6	Silla de espera con brazos fijos, respaldo tipo malla con soporte, asiento tapizado en tela (5 años de garantía)
1	Silla Ejecutiva Respaldo en Malla Alto Tipo Lumbar, Tapiz en Cuero, Brazos Ajustables, Stock de Elevación, Cinco Rodos de Nylon (5 años de Garantía)
83	Silla Ejecutiva con Brazos, Respaldo Tipo Malla, Asiento de Tela, Stock de Elevación con Cinco Rodos de Nylon (5 años de Garantía)

#### ÍTEMS #5

##### DIRECCIÓN DEPARTAMENTAL JUTICALPA

<u>CANTIDAD</u>	<u>DESCRIPCIÓN</u>
6	Silla de espera con brazos fijos, respaldo tipo malla con soporte, asiento tapizado en tela (5 años de garantía)
26	Silla de espera sin brazos, en polímero con base de metal (5 años de garantía)
31	Silla Ejecutiva con Brazos, Respaldo Tipo Malla, Asiento de Tela, Stock de Elevación con Cinco Rodos de Nylon (5 años de Garantía)

#### ÍTEMS #6

##### DIRECCIÓN DEPARTAMENTAL DANLI

<u>CANTIDAD</u>	<u>DESCRIPCIÓN</u>
6	Silla de espera con brazos fijos, respaldo tipo malla con soporte, asiento tapizado en tela (5 años de garantía)
26	Silla de espera sin brazos, en polímero con base de metal (5 años de garantía)
31	Silla Ejecutiva con Brazos, Respaldo Tipo Malla, Asiento de Tela, Stock de Elevación con Cinco Rodos de Nylon (5 años de Garantía)

**"El pago de los impuestos no es una opción, es una obligación"**





### ÍTEMS #7

#### DIRECCIÓN DEPARTAMENTAL CHOLUTECA

<u>CANTIDAD</u>	<u>DESCRIPCIÓN</u>
6	Silla de espera con brazos fijos, respaldo tipo malla con soporte, asiento tapizado en tela (5 años de garantía)
26	Silla de espera sin brazos, en polímero con base de metal (5 años de garantía)
31	Silla Ejecutiva con Brazos, Respaldo Tipo Malla, Asiento de Tela, Stock de Elevación con Cinco Rodos de Nylon (5 años de Garantía)

### ÍTEMS #8

#### DIRECCIÓN DEPARTAMENTAL COMAYAGUA

<u>CANTIDAD</u>	<u>DESCRIPCIÓN</u>
6	Silla de espera con brazos fijos, respaldo tipo malla con soporte, asiento tapizado en tela (5 años de garantía)
26	Silla de espera sin brazos, en polímero con base de metal (5 años de garantía)
31	Silla Ejecutiva con Brazos, Respaldo Tipo Malla, Asiento de Tela, Stock de Elevación con Cinco Rodos de Nylon (5 años de Garantía)

### ÍTEMS #9

#### DIRECCIÓN DEPARTAMENTAL SANTA ROSA DE COPAN

<u>CANTIDAD</u>	<u>DESCRIPCIÓN</u>
6	Silla de espera con brazos fijos, respaldo tipo malla con soporte, asiento tapizado en tela (5 años de garantía)
26	Silla de espera sin brazos, en polímero con base de metal (5 años de garantía)
31	Silla Ejecutiva con Brazos, Respaldo Tipo Malla, Asiento de Tela, Stock de Elevación con Cinco Rodos de Nylon (5 años de Garantía)

### ÍTEMS #10

#### DIRECCIÓN DEPARTAMENTAL SANTA BÁRBARA

<u>CANTIDAD</u>	<u>DESCRIPCIÓN</u>
6	Silla de espera con brazos fijos, respaldo tipo malla con soporte, asiento tapizado en tela (5 años de garantía)

**"El pago de los impuestos no es una opción, es una obligación"**







26	Silla de espera sin brazos, en polímero con base de metal (5 años de garantía)
31	Silla Ejecutiva con Brazos, Respaldo Tipo Malla, Asiento de Tela, Stock de Elevación con Cinco Rodos de Nylon (5 años de Garantía)

### ÍTEMS #11

#### DIRECCIÓN DEPARTAMENTAL TOCOA

<u>CANTIDAD</u>	<u>DESCRIPCIÓN</u>
6	Silla de espera con brazos fijos, respaldo tipo malla con soporte, asiento tapizado en tela (5 años de garantía)
26	Silla de espera sin brazos, en polímero con base de metal (5 años de garantía)
31	Silla Ejecutiva con Brazos, Respaldo Tipo Malla, Asiento de Tela, Stock de Elevación con Cinco Rodos de Nylon (5 años de Garantía)

### ÍTEMS #12

#### OFICINA TRIBUTARIA NACAOME


<u>CANTIDAD</u>	<u>DESCRIPCIÓN</u>
2	Silla de espera con brazos fijos, respaldo tipo malla con soporte, asiento tapizado en tela (5 años de garantía)
18	Silla de espera sin brazos, en polímero con base de metal (5 años de garantía)
11	Silla Ejecutiva con Brazos, Respaldo Tipo Malla, Asiento de Tela, Stock de Elevación con Cinco Rodos de Nylon (5 años de Garantía)

### ÍTEMS #13

#### OFICINA TRIBUTARIA LA ESPERANZA

<u>CANTIDAD</u>	<u>DESCRIPCIÓN</u>
2	Silla de espera con brazos fijos, respaldo tipo malla con soporte, asiento tapizado en tela (5 años de garantía)
18	Silla de espera sin brazos, en polímero con base de metal (5 años de garantía)
11	Silla Ejecutiva con Brazos, Respaldo Tipo Malla, Asiento de Tela, Stock de Elevación con Cinco Rodos de Nylon (5 años de Garantía)

**"El pago de los impuestos no es una opción, es una obligación"**





### ÍTEMS #14

#### OFICINA TRIBUTARIA OCOTEPEQUE

<u>CANTIDAD</u>	<u>DESCRIPCIÓN</u>
2	Silla de espera con brazos fijos, respaldo tipo malla con soporte, asiento tapizado en tela (5 años de garantía)
18	Silla de espera sin brazos, en polímero con base de metal (5 años de garantía)
11	Silla Ejecutiva con Brazos, Respaldo Tipo Malla, Asiento de Tela, Stock de Elevación con Cinco Rodos de Nylon (5 años de Garantía)

### ÍTEMS #15

#### OFICINA TRIBUTARIA PUERTO CORTES

<u>CANTIDAD</u>	<u>DESCRIPCIÓN</u>
2	Silla de espera con brazos fijos, respaldo tipo malla con soporte, asiento tapizado en tela (5 años de garantía)
18	Silla de espera sin brazos, en polímero con base de metal (5 años de garantía)
11	Silla Ejecutiva con Brazos, Respaldo Tipo Malla, Asiento de Tela, Stock de Elevación con Cinco Rodos de Nylon (5 años de Garantía)

### ÍTEMS #16

#### OFICINA TRIBUTARIA EL PROGRESO


<u>CANTIDAD</u>	<u>DESCRIPCIÓN</u>
2	Silla de espera con brazos fijos, respaldo tipo malla con soporte, asiento tapizado en tela (5 años de garantía)
18	Silla de espera sin brazos, en polímero con base de metal (5 años de garantía)
11	Silla Ejecutiva con Brazos, Respaldo Tipo Malla, Asiento de Tela, Stock de Elevación con Cinco Rodos de Nylon (5 años de Garantía)

### ÍTEMS #17

#### OFICINA TRIBUTARIA ROATÁN

<u>CANTIDAD</u>	<u>DESCRIPCIÓN</u>
2	Silla de espera con brazos fijos, respaldo tipo malla con soporte, asiento tapizado en tela (5 años de garantía)

**"El pago de los impuestos no es una opción, es una obligación"**





18	Silla de espera sin brazos, en polímero con base de metal (5 años de garantía)
11	Silla Ejecutiva con Brazos, Respaldo Tipo Malla, Asiento de Tela, Stock de Elevación con Cinco Rodos de Nylon (5 años de Garantía)

### ÍTEMS #18

#### OFICINA TRIBUTARIA GRACIAS, LEMPIRA

<u>CANTIDAD</u>	<u>DESCRIPCIÓN</u>
2	Silla de espera con brazos fijos, respaldo tipo malla con soporte, asiento tapizado en tela (5 años de garantía)
18	Silla de espera sin brazos, en polímero con base de metal (5 años de garantía)
11	Silla Ejecutiva con Brazos, Respaldo Tipo Malla, Asiento de Tela, Stock de Elevación con Cinco Rodos de Nylon (5 años de Garantía)


### ÍTEMS #19

#### OFICINA TRIBUTARIA MARCALA

<u>CANTIDAD</u>	<u>DESCRIPCIÓN</u>
2	Silla de espera con brazos fijos, respaldo tipo malla con soporte, asiento tapizado en tela (5 años de garantía)
18	Silla de espera sin brazos, en polímero con base de metal (5 años de garantía)
11	Silla Ejecutiva con Brazos, Respaldo Tipo Malla, Asiento de Tela, Stock de Elevación con Cinco Rodos de Nylon (5 años de Garantía)

**"El pago de los impuestos no es una opción, es una obligación"**

Tegucigalpa M.D.C., Lote 1516, bloque C6, Residencial El Trapiche, contiguo a la ENEE, Teléfono 2235-2150  
Colonia Palmira, Costado Oeste de la Embajada Americana, Teléfonos 2238-2525, 2221-5594  
[www.sar.gob.hn](http://www.sar.gob.hn)





## 4. Planos o Diseños


El Proveedor Seleccionado, previo a la instalación de mobiliario, deberá agregar una propuesta para la distribución del mobiliario. El Servicio de Administración de Rentas proporcionará los planos de los locales como Anexos en el contrato a suscribir.

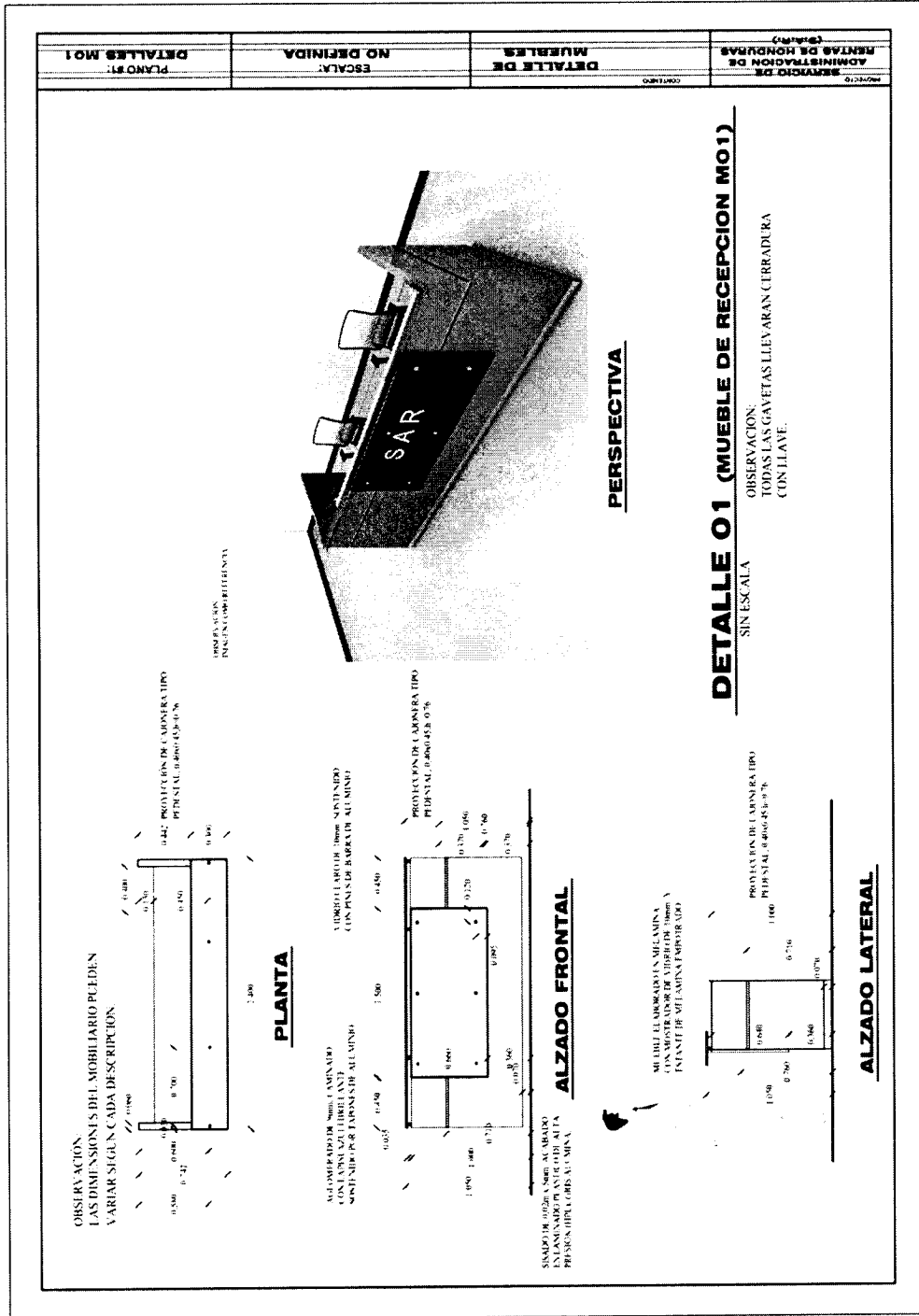
Estos documentos incluyen los siguientes diseños del mobiliario requerido

Lista de Diseños		
Plano o Diseño No.	Nombre del Plano o Diseño	Propósito
# 1	Mueble de recepción	
#2	* Credenza * Escritorio en "L" tipo 1	
#3	Mesa de juntas tipo boat	
#4	Muebles Modulares	
#4.5	Disposición de modulares (Trapiche)	
#5	* Escritorio en "L" tipo 2 y 3 * Salón de juntas (Dirección)	
#6	* Mesa de reuniones circular * Cocineta	
#7	Mueble tipo SAC	
#8	* Mesa plegable comedor * Escritorio en "L" tipo 4 * Imagen de módulos de espera	
#9	Tipos de sillas	Se presentan las muestras de los tres diferentes tipos de sillas requeridos.

**"El pago de los impuestos no es una opción, es una obligación"**

Tegucigalpa M.D.C., Lote 1516, bloque C6, Residencial El Trapiche, contiguo a la ENEE, Teléfono 2235-2150  
Colonia Palmira, Costado Oeste de la Embajada Americana, Teléfonos 2238-2525, 2221-5594  
[www.sar.gov.hn](http://www.sar.gov.hn)

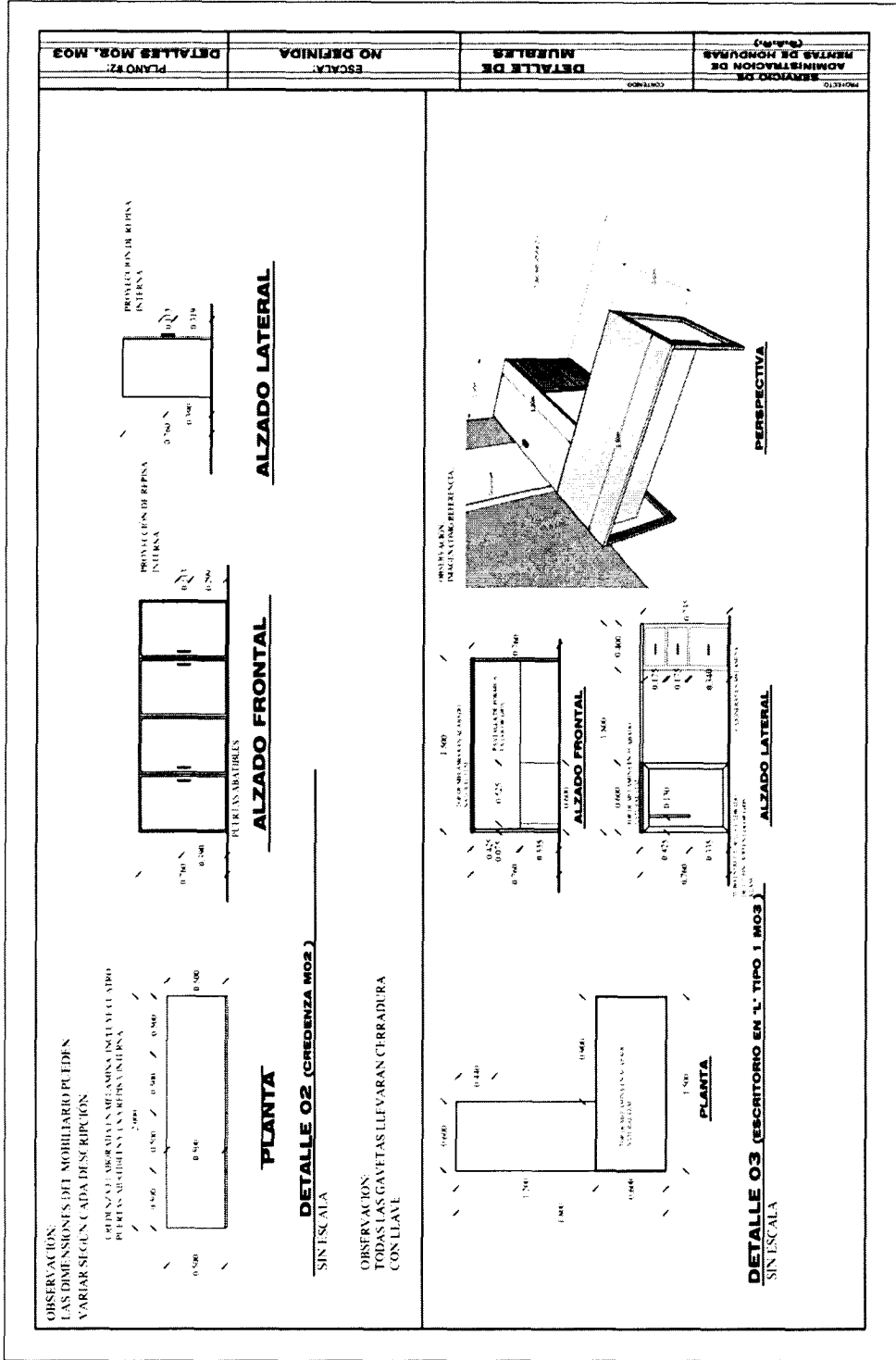




**"El pago de los impuestos no es una opción, es una obligación"**


Tegucigalpa M.D.C., Lote 1516, bloque C6, Residencial El Trapiche, contiguo a la ENEE, Teléfono 2235-2150  
 Colonia Palmira, Costado Oeste de la Embajada Americana, Teléfonos 2238-2525, 2221-5594  
[www.sar.gov.hn](http://www.sar.gov.hn)

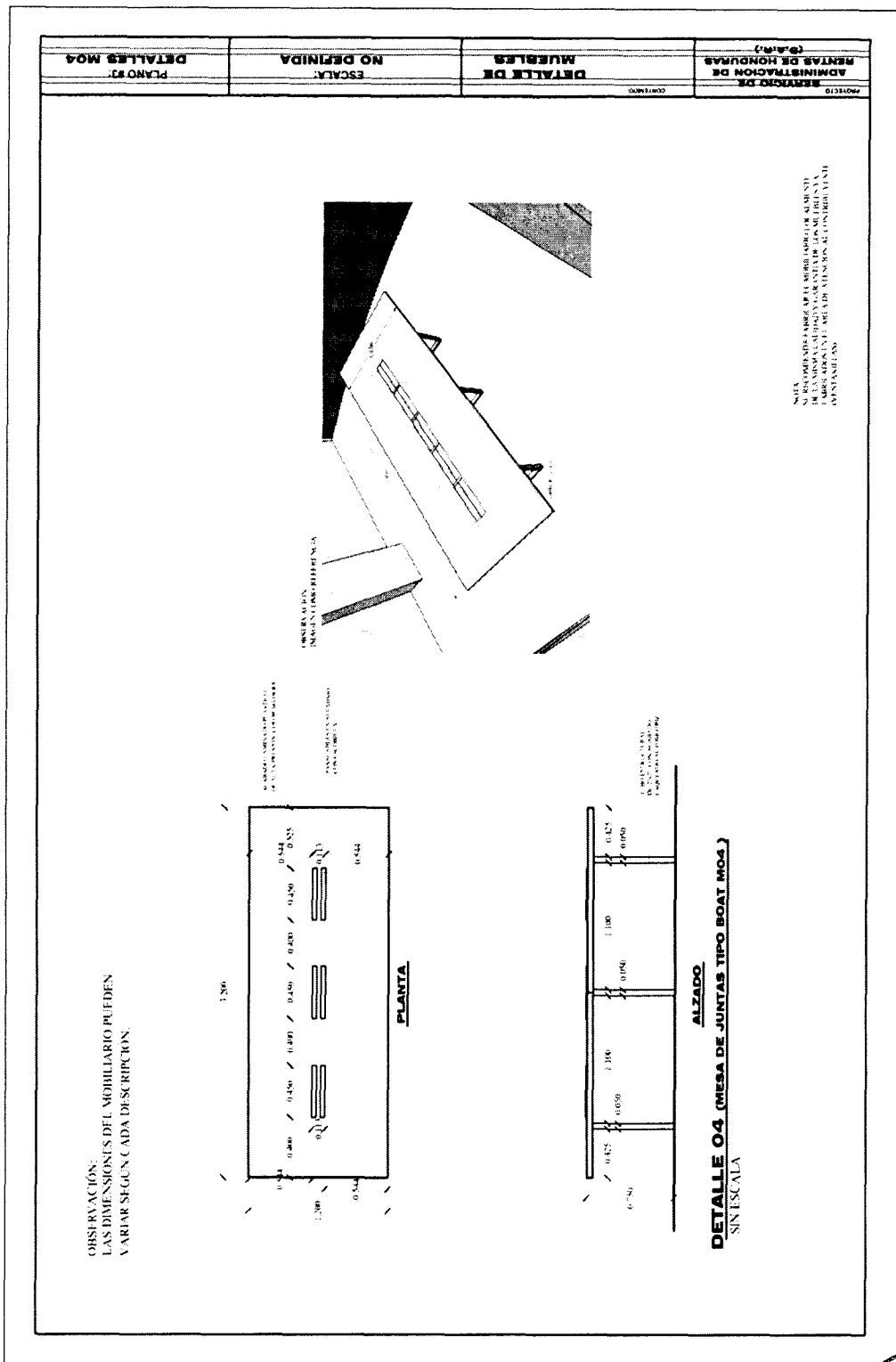




**"El pago de los impuestos no es una opción, es una obligación"**


Tegucigalpa M.D.C., Lote 1516, bloque C6, Residencial El Trapiche, contiguo a la ENEE, Teléfono 2235-2150  
Colonia Palmira, Costado Oeste de la Embajada Americana, Teléfonos 2238-2525, 2221-5594  
www.sar.gov.hn

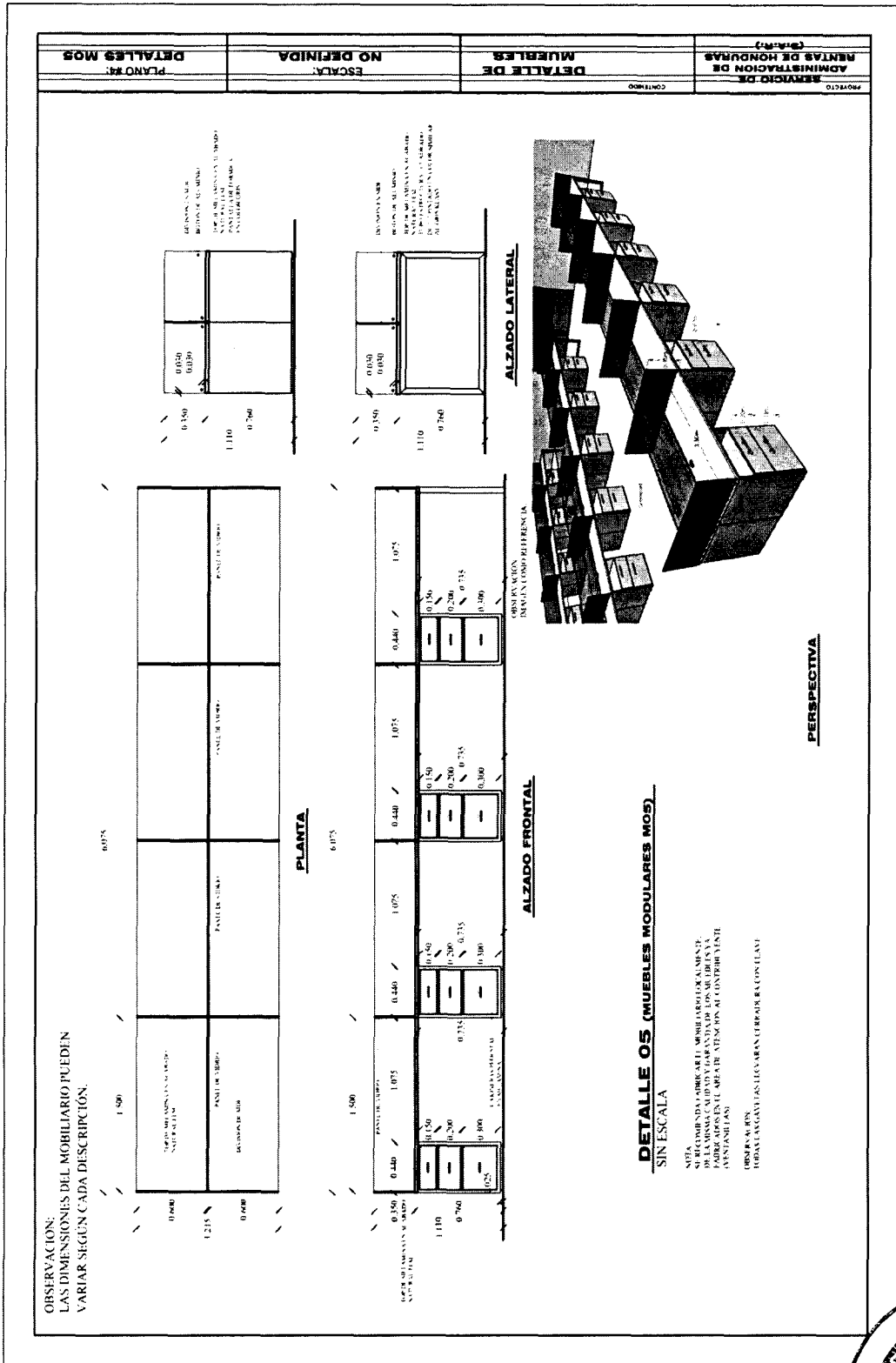




**"El pago de los impuestos no es una opción, es una obligación"**

Tegucigalpa M.D.C., Lote 1516, bloque C6, Residencial El Trapiche, contiguo a la ENEE, Teléfono 2235-2150  
 Colonia Palmira, Costado Oeste de la Embajada Americana, Teléfonos 2238-2525, 2221-5594  
[www.sar.gob.hn](http://www.sar.gob.hn)



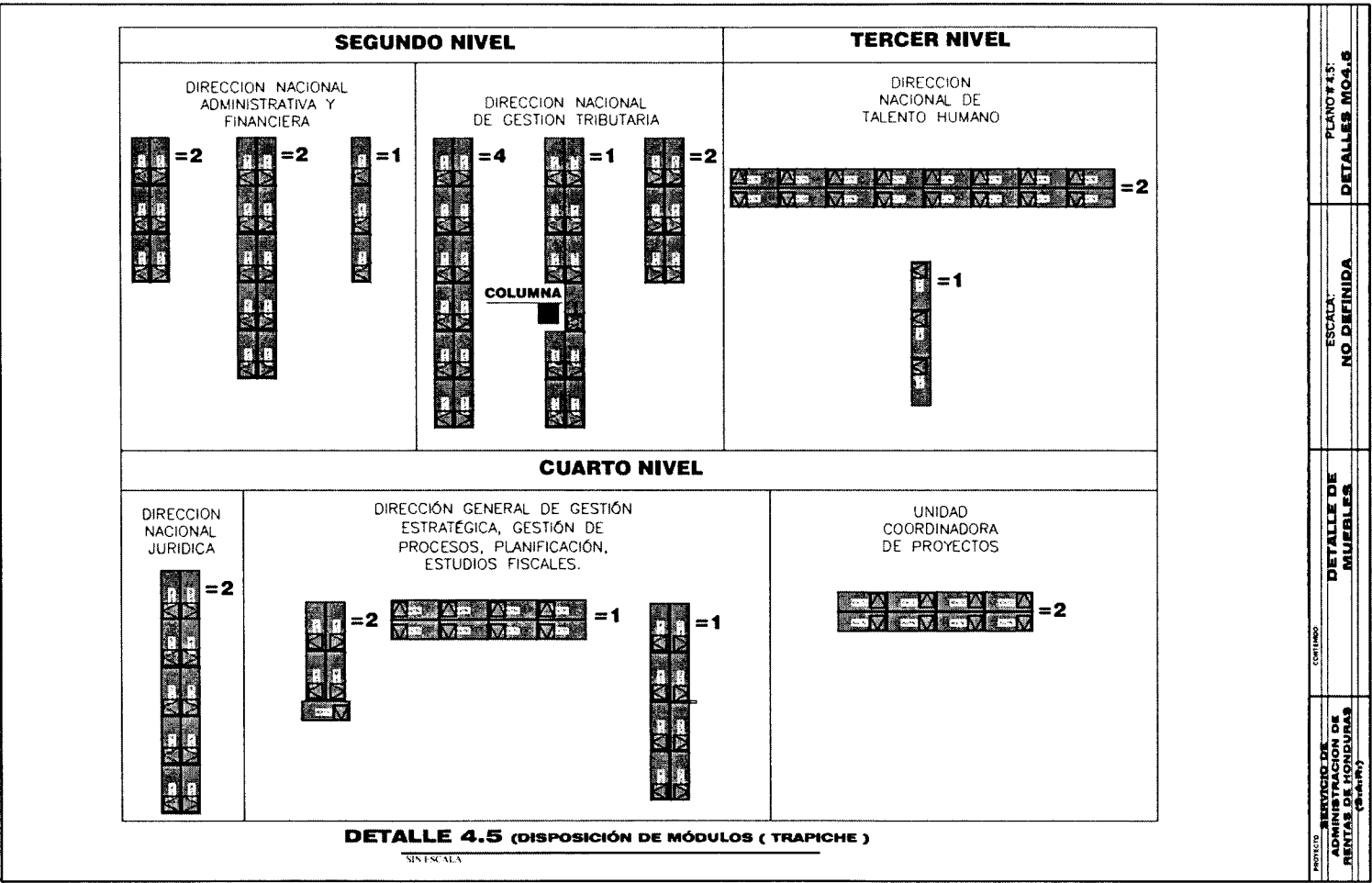


**"El pago de los impuestos no es una opción, es una obligación"**

Tegucigalpa M.D.C., Lote 1516, bloque C6, Residencial El Trapiche, contiguo a la ENEE, Teléfono 2235-2150  
 Colonia Palmira, Costado Oeste de la Embajada Americana, Teléfonos 2238-2525, 2221-5594  
[www.sar.gov.hn](http://www.sar.gov.hn)





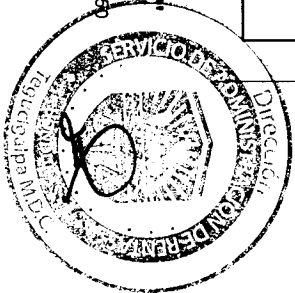


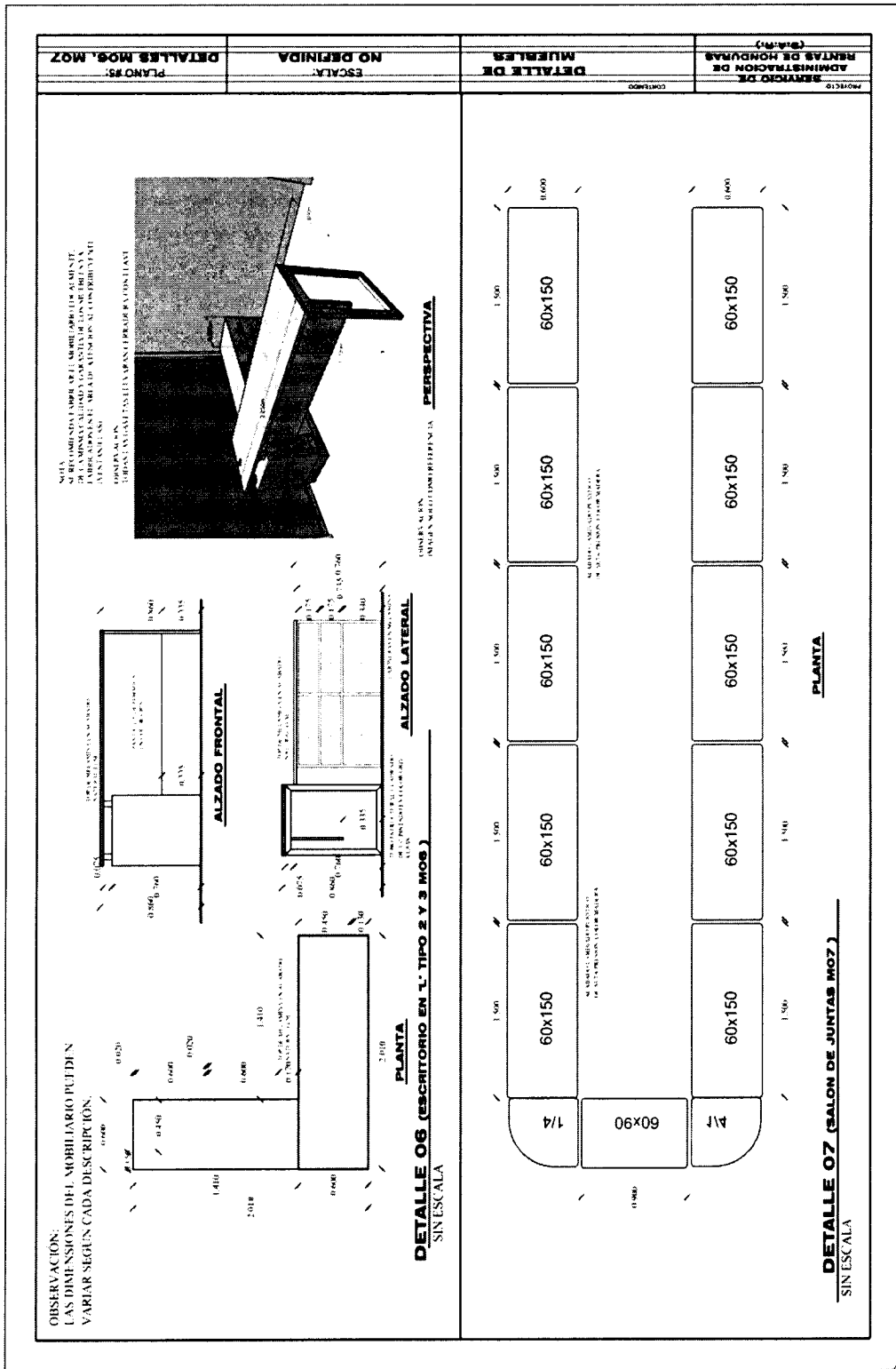
PROYECTO	SERVICIO DE ASISTENCIA DE RENTAS DE HONDURAS (SARH)
CONTINUIDAD	CONTINUA
DETALLE DE MUEBLES	DETALLE DE MUEBLES
ESCALA:	NO DEFINIDA
PLANO # 4.5:	DETALLES MO4.5



**"El pago de los impuestos no es una opción, es una obligación!"**


Tegucigalpa M.D.C., Lote 1516, bloque C6, Residencial El Trapiche, contiguo a la ENEE, Teléfono 2235-2159  
 Colonia Palmira, Costado Oeste de la Embajada Americana, Teléfonos 2238-2525, 2221-5594  
 www.sar.gob.hn

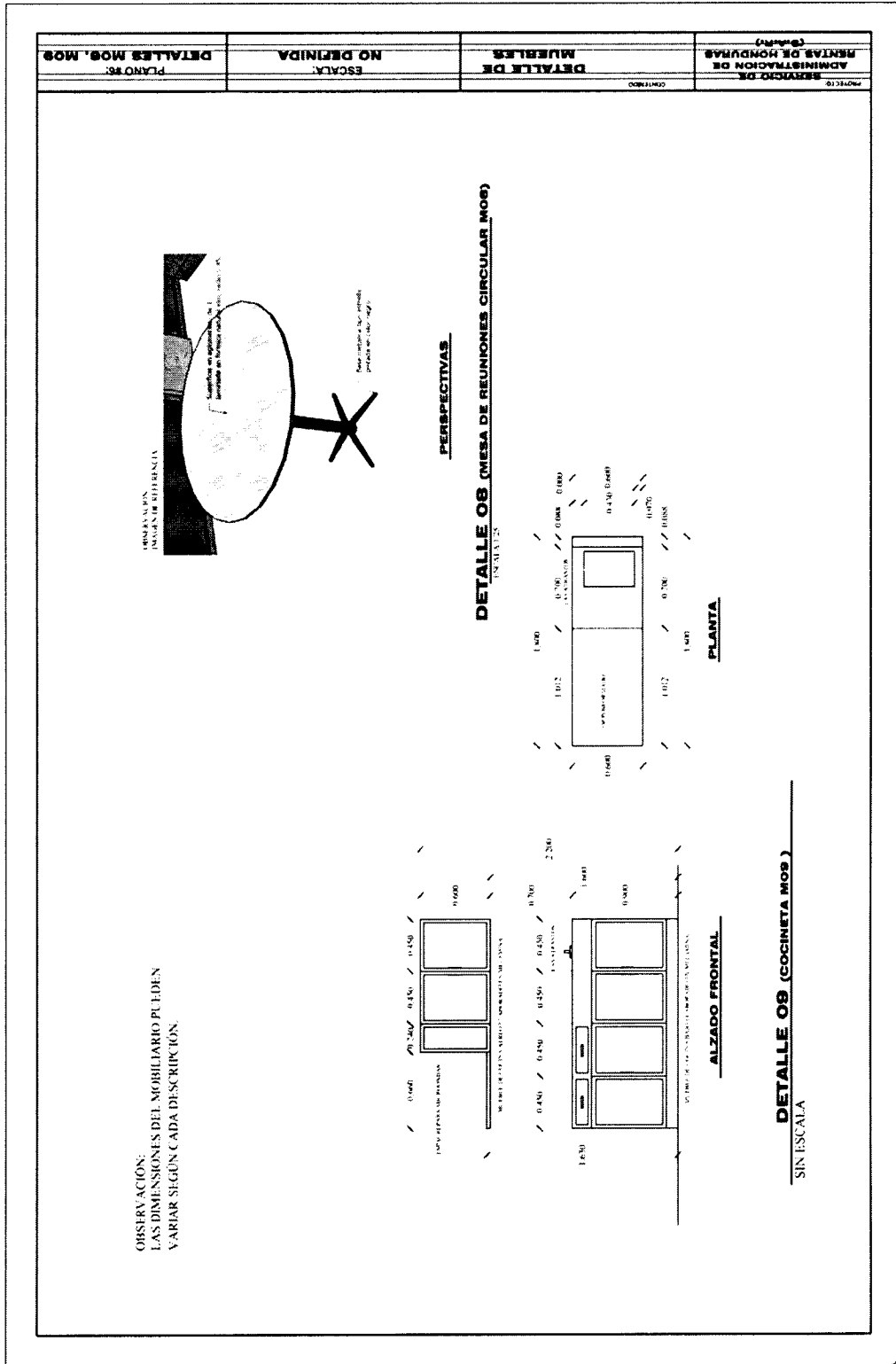




**"El pago de los impuestos no es una opción, es una obligación"**


Tegucigalpa M.D.C., Lote 1516, bloque C6, Residencial El Trapiche, contiguo a la ENEE, Teléfono 2235-2150  
 Colonia Palmira, Costado Oeste de la Embajada Americana, Teléfonos 2238-2525, 2221-5594  
[www.sar.gov.hn](http://www.sar.gov.hn)





**"El pago de los impuestos no es una opción, es una obligación"**

Tegucigalpa M.D.C., Lote 1516, bloque C6, Residencial El Trapiche, contiguo a la ENEE, Teléfono 2235-2150  
 Colonia Palmira, Costado Oeste de la Embajada Americana, Teléfonos 2238-2525, 2221-5594  
[www.sar.gob.hn](http://www.sar.gob.hn)



**"El pago de los impuestos no es una opción, es una obligación"**  
 Tegucigalpa M.D.C., Lote 15116, bloque C6, Residencial El Trapiche, contiguo a la ENEE, Teléfono 2235-2150  
 Colonia Palmita, Costado Oeste de la Embajada Americana, Teléfonos 2238-2525, 2221-6594  
 www.sat.gob.hn

MUEBLE TIPO SAC ELABORADO CON MELAMINA

**PLANTA**

**ALZADO POSTERIOR**

MUEBLE TIPO SAC ELABORADO CON MELAMINA

**ALZADO LATERAL**

**ALZADO FRONTAL**

**ANCLAJE DE SOPORTES**

SOPORTE DE HULE ANCLADO A LA MELAMINA CON PERNO METALICO.

**PERSPECTIVA**

OBSERVACION: IMAGEN DE REFERENCIA


**DETALLE 10 (ATENCION TRIBUTARIA, MUEBLE TIPO SAC M10)**

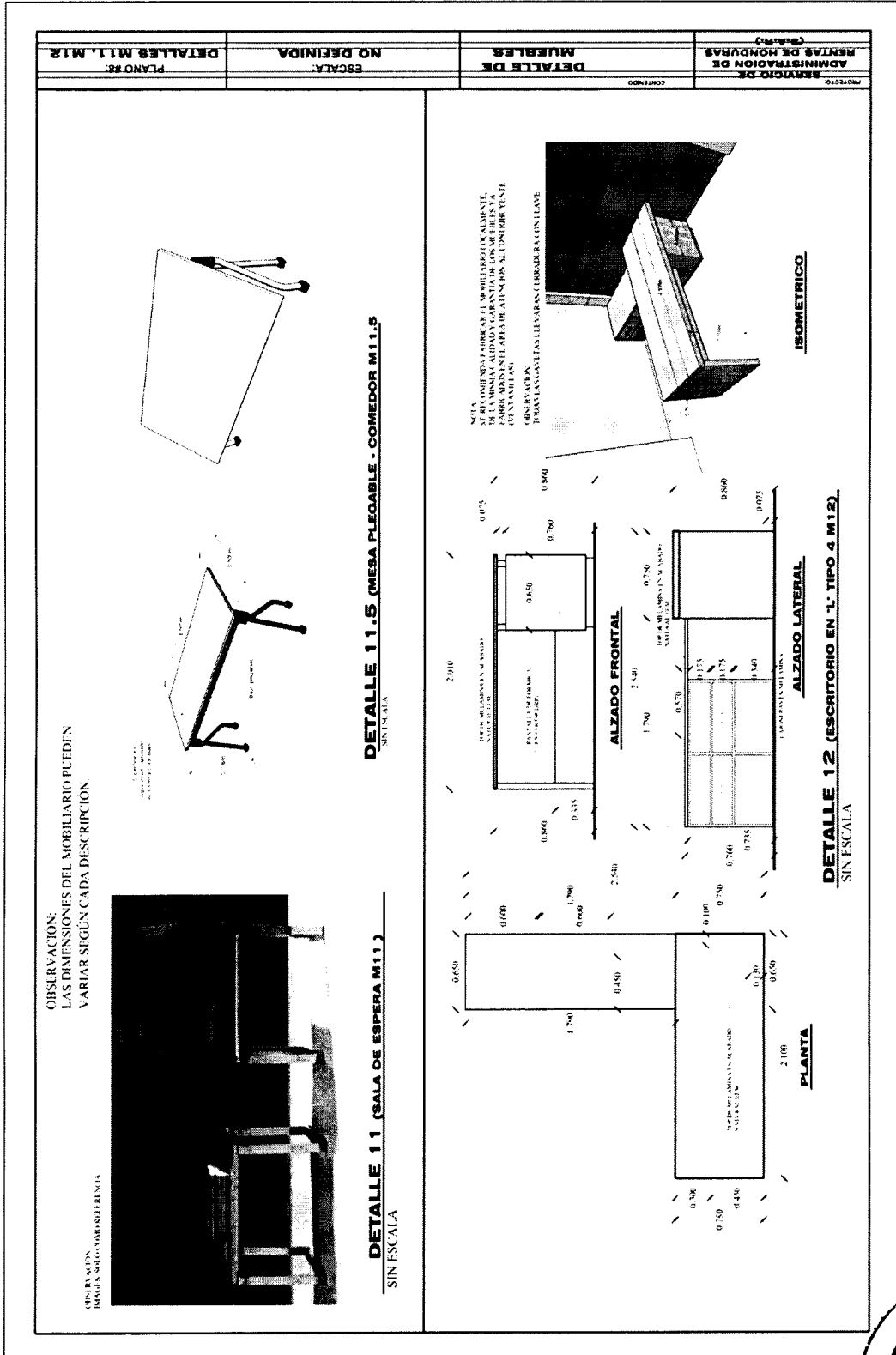
SIN ESCALA

OBSERVACION:  
 TODAS LAS GAVETAS LLEVARAN CERRADURA CON LLAVE.

NOTA:  
 SE RECOMIENDA FABRICAR EL MOBILIARIO LOCALMENTE, DE LA MISMA CALIDAD Y GARANTIA DE LOS MUEBLES YA FABRICADOS EN EL AREA DE ATENCION AL CONTRIBUYENTE (VENTANILLAS).


PROYECTO	SERVICIO DE ADMINISTRACION DE RENTAS DE HONDURAS (Central)
CONTINENO	
DETALLE DE MUEBLES	
ESCALA	NO DEFINIDA
PLANO N°	DETALLES M10





**"El pago de los impuestos no es una opción, es una obligación"**

Tegucigalpa M.D.C., Lote 1516, bloque C6, Residencial El Trapiche, contiguo a la ENEE, Teléfono 2235-2150  
 Colonia Palmira, Costado Oeste de la Embajada Americana, Teléfonos 2238-2525, 2221-5594  
[www.sar.gob.hn](http://www.sar.gob.hn)






PLANO#9: DETALLES M13	ESCALA: NO DEFINIDA	DETALLE DE MUJERES	SERVICIO DE ADMINISTRACION DE RENTAS DE HONDURAS (SAR)
	<p>SILLA DE OBRERO, SILLA DE PUERCO, SILLA DE BARRERAS, SILLA DE SERRAVAL, SILLA DE CONSUMIDOR, SILLA DE CALZADO EN TELA.</p> <p>CANTIDAD: 1 UNIDAD            PRIMERA NIVEL: 2 UNIDADES            SEGUNDA NIVEL: 2 UNIDADES            TERCERA NIVEL: 2 UNIDADES            CUARTA NIVEL: 2 UNIDADES</p>	<p>ESPECIFICACION:            PESO: 22 KILOS            ANCHO PROMEDIO: 22 CM            CAPACIDAD DE PESO: 90 KILOS            MATERIAL: MADERA            PROFUNDIDAD DEL ASIENTO: 18 CM            ANCHO DEL ASIENTO: 18 CM            OPCIÓN DE BRAZO: 110 CM            MATERIAL: MADERA            MEDIDAS CONFORME A NORMAS</p>	
	<p>SILLA DE SILLA DE ESPERA, SIN OPCIÓN DE PULMERO, FONDA DE SILLA</p> <p>CANTIDAD: 1 UNIDAD            PRIMERA NIVEL: 1 UNIDAD            SEGUNDA NIVEL: 1 UNIDAD            TERCERA NIVEL: 1 UNIDAD            CUARTA NIVEL: 1 UNIDAD</p>	<p>ESPECIFICACION:            CARASAS PLÁSTICA, PULMERO PLÁSTICO            ESTRUCTURA: PULMERO EN TUBO DE ACERO DE 1.5 CALIBRE 16            TRAVESAÑO CON TUBERÍA DE ALUMINIO            MECANISMO DE PULMERO: ELECTROKATE A 360 GRADOS            PUNTA DE TUBERÍA DE ACERO DE 1.5 CALIBRE 16</p>	
	<p>SILLA DE OBRERO, SILLA DE PUERCO, SILLA DE BARRERAS, SILLA DE SERRAVAL, SILLA DE CONSUMIDOR, SILLA DE CALZADO EN TELA.</p> <p>CANTIDAD: 1 UNIDAD            PRIMERA NIVEL: 2 UNIDADES            SEGUNDA NIVEL: 2 UNIDADES            TERCERA NIVEL: 2 UNIDADES            CUARTA NIVEL: 2 UNIDADES</p>	<p>ESPECIFICACION:            BRASO: RETORNO ESTABLE            PESO: 22 KILOS            ALTURA: 44 CM            ANCHO PROMEDIO: 22 CM            MATERIAL: MADERA            PROFUNDIDAD DEL ASIENTO: 18 CM            ANCHO DEL ASIENTO: 18 CM</p>	
	<p>SILLA DE OBRERO, SILLA DE PUERCO, SILLA DE BARRERAS, SILLA DE SERRAVAL, SILLA DE CONSUMIDOR, SILLA DE CALZADO EN TELA.</p> <p>CANTIDAD: 1 UNIDAD            PRIMERA NIVEL: 2 UNIDADES            SEGUNDA NIVEL: 2 UNIDADES            TERCERA NIVEL: 2 UNIDADES            CUARTA NIVEL: 2 UNIDADES</p>	<p>ESPECIFICACION:            PESO: 22 KILOS            ALTURA: 44 CM            ANCHO PROMEDIO: 22 CM            MATERIAL: MADERA            PROFUNDIDAD DEL ASIENTO: 18 CM            ANCHO DEL ASIENTO: 18 CM</p>	

**DETALLE 13 (TIPO DE SILLAS M13)**

**"El pago de los impuestos no es una opción, es una obligación"**

Tegucigalpa M.D.C., Lote 1516, bloque C6, Residencial El Trapiche, contiguo a la ENEE, Teléfono 2235-2150  
 Colonia Palmira, Costado Oeste de la Embajada Americana, Teléfonos 2238-2525, 2221-5594  
[www.sar.gob.hn](http://www.sar.gob.hn)





6. En la Sección IV Formularios de la Oferta, Formulario denominado "Lista de Precios" el mismo fue modificado por lote para que los oferentes puedan ofertar a cada lote; este formulario es el que deben utilizar los oferentes y queda de la siguiente manera:

### Listas de Precios Lote # 1 - Modulares.

País del Comprador Honduras			Monedas de conformidad con la sucláusula IAO 15			Fecha: _____ LPN No: _____ Página N° ____ de ____	
1	2	3	4	5	6	7	8
<b>Lote # 1</b>							
<b>Mueble de recepción</b>							
<p>Elaborado en melamina color gris, incluye: mostrador de vidrio claro, de 10 mm de espesor con dimensiones de 1.50 m x 0.30m, sostenido con pines de barra de aluminio y superficie de trabajo en laminado plástico de alta presión de color natural, acabado madera, cajonera pedestal en melamina de 40cm X 45cm X 76 cm, dos (2) gavetas, cerradura con llave y llamadores. Porta CPU con varilla de metal de 50 cms de alto, con repisa. Ducto pasa cables para electricidad y datos en canaleta de metal de 4"x2". Anclaje de soportes de hule, anclado a la melamina con perno metálico. (Según planos de diseño M01).</p>							
	1.50m x 0.60m, h=1.05 m	1					
<b>Mueble de recepción tipo 2</b>							
<p>Elaborado en melamina color gris, incluye: mostrador de vidrio claro, de 10 mm de espesor con dimensiones de 2.40 m x 0.30m, sostenido con pines de barra de aluminio y superficie de trabajo en laminado plástico de alta presión de color natural, acabado madera, cajonera pedestal en melamina de de 40cm X 45cm X 76 cm, dos (2) gavetas, cerradura con llave y llamadores. Porta CPU con varilla de metal de 50 cms de alto, con repisa. Ducto pasa cables para electricidad y datos en canaleta de metal de 4"x2".</p>							
	2.40 m x 0.60 m, h= 1.05m	2					

**"El pago de los impuestos no es una opción, es una obligación"**





Anclaje de soportes de hule, anclado a la melamina con perno metálico. (Según planos de diseño M01)							
<b>Escritorio Rectangular</b>							
Elaborado en laminado plástico de alta presión acabado natural ELM, incluye: bases de metal de tubo estructural cuadrado de 1 1/2", en pintura similar al tono gris klass que iguale o mejore sus características. Porta CPU con varilla de metal de 50 cms de alto con repisa. Ducto pasa cables para electricidad y datos en canaleta de metal de 4"x2". No incluye pantalla (Según planos de diseño M02).	1.50m x 0.60m, h= 0.76	564					
<b>Cajoneras</b>							
para los escritorios rectangulares anteriores de pedestal en melamina color similar al gris klass con medidas de 44 cm ancho X 57 cm profundo X 73.5 cm alto, tres gavetas (ver planos), incluye cerradura con llave y llamadores.	0.44m x 60m, h= 73.5m	564					
<b>División en MDF</b>							
(Midium-Density-Fibreboard), acabado en pintura.	0.60m x 0.35m	517					
<b>División de Vidrio</b>							
de 6 mm espesor con vinil color a elegir por la supervisión.	1.50m x 0.35m	270					
<b>Escritorio en "L" tipo 1</b>							

**"El pago de los impuestos no es una opción, es una obligación"**

Tegucigalpa M.D.C., Lote 1516, bloque C6, Residencial El Trapiche, contiguo a la ENEE, Teléfono 2235-2150  
 Colonia Palmira, Costado Oeste de la Embajada Americana, Teléfonos 2238-2525, 2221-5594  
[www.sar.gob.hn](http://www.sar.gob.hn)








Elaborado en laminado plástico de alta presión, en acabado natural ELM, acabado madera incluye: bases de metal de tubo estructural cuadrado de 1 ½ en pintura similar al gris klass, una pantalla frontal de formica color gris (ver medidas en plano) y una cajonera pedestal en melamina color similar al gris klass de 44cm ancho X 57 cm profundo X 73.5 cm alto, tres gavetas con cerradura con llave, llamadores (ver medidas en plano). Porta CPU con varilla de metal de 50 cms de alto con repisa. Ducto pasa cables para electricidad y datos en canaleta de metal de 4"x2" (según planos de diseño M03)	1.50m x 0.60m y 1.20m x 0.60m, h= 0.76m	65					
<b>Escritorio en "L" tipo 2</b>							
Elaborado en laminado plástico de alta presión, acabado en madera incluye: bases de metal de tubo estructural cuadrado de 1 ½ en pintura similar al gris klass, una pantalla frontal de formica color gris y <b>2 cajonera</b> pedestal en melamina cada una de 60 cm ancho X 45cm profundo X 73.5 cm alto, de tres (3) gavetas cada una, con cerradura con llave en todas las gavetas con su propia llave, llamadores para cada gaveta. Porta CPU con varilla de metal de 50 cms de alto con repisa. Ducto pasa cables para electricidad y datos en canaleta de metal de 4"x2" (según planos de diseño M06)	1.95m x 0.6m y 1.2m x 0.6m h= 1.76m	1					
<b>Escritorio en "L" tipo 3</b>							
Elaborado en laminado plástico de alta presión, acabado en madera incluye: bases de metal de tubo estructural cuadrado de 1 ½ en pintura similar al gris klass, una pantalla frontal de formica color gris y <b>2 cajonera</b> pedestal en melamina cada una de 60 cm ancho X 45cm profundo X 73.5 cm alto, de tres (3) gavetas cada una, con cerradura con llave en todas las gavetas con su propia llave, llamadores para cada gaveta. Porta CPU con varilla de metal de 50 cms de alto con repisa. Ducto pasa cables para electricidad y datos en canaleta de metal de 4"x2" (según planos de diseño M06)	2.01 m x 0.60 m y 1.41 m x 0.60 m, h= 0.76 m	10					
<b>Escritorio en "L" tipo 4</b>							
Elaborado en laminado plástico de alta presión, acabado en madera incluye: bases de metal de tubo estructural cuadrado de 1 ½ en pintura similar al gris klass, una	2.10 m x 0.75 m y						

**"El pago de los impuestos no es una opción, es una obligación"**





pantalla frontal de formica color gris y <b>2 cajonera</b> pedestal en melamina cada una de 60 cm ancho X 45cm profundo X 73.5 cm alto, de tres (3) gavetas cada una, con cerradura con llave en todas las gavetas con su propia llave, llamadores para cada gaveta. Porta CPU con varilla de metal de 50 cms de alto con repisa. Ducto pasa cables para electricidad y datos en canaleta de metal de 4"x2" (según planos de diseño M06)	1.79 m x 65 m h= 0.76m	2				
<b>Mesa de Juntas tipo 1</b>						
Mesa de juntas tipo boat, en acabado laminado plástico de alta presión color madera incluye: top con bordes engrosados, gromet rectangulares, tres bases rectangulares en color negro, pantalla y ductos pasa cables en canaleta de metal de 4"x2". (según plano de diseño M04)	3.20 m x 1.20 m, h= 0.76m	3				
<b>Mesa de Juntas tipo 2</b>						
Mesa redonda elaborada en laminado plástico de alta presión acabado madera, incluye una base central tipo estrella (según plano de diseño M08)	r/0.60	1				
<b>Mesa de Juntas tipo 3</b>						
Mesa de juntas rectangular elaborado en melamina incluye: top suspendido por pines de aluminio, bases de tubo estructural de 2" en pintura similar a la gris klass, bases para subir cableado, ducto de canaleta de 4"x2" para pasar cableado eléctrico y dos gromet rectan (según plano de diseño M04)	2.40 m x 1.00 m, h= 0.76m	4				
<b>Mesa de Juntas tipo 4</b>						
Mesa de juntas tipo boat, en acabado laminado plástico de alta presión color madera incluye: top con bordes engrosados, gromet rectangulares, tres bases rectangulares en color negro, pantalla y ductos pasa cables en canaleta de metal de 4"x2". (según plano de diseño M04)	3.20 m x 1.05 m, h= 0.76m	7				
<b>Sala de Espera</b>						
Módulos de espera individual, tapiz en cuerina	0.65 m x 0.65 m, h= 0.70m	28				
Mesita de espera, top pos formado acabado laminado plástico color madera, base en pintura negra.	0.50 m x 0.50 m, h= 45m	6				

**"El pago de los impuestos no es una opción, es una obligación"**

Tegucigalpa M.D.C., Lote 1516, bloque C6, Residencial El Trapiche, contiguo a la ENEE, Teléfono 2235-2150  
 Colonia Palmira, Costado Oeste de la Embajada Americana, Teléfonos 2238-2525, 2221-5594  
[www.sar.gob.hn](http://www.sar.gob.hn)






Mesa de centro incluye: top de vidrio claro de 3/8" sujeto por pines de aluminio y base de metal en pintura similar al gris klass	0.60 m x 0.50 m, h= 0.45m	1				
<b>Credenza tipo 1</b>						
elaborada en melamina incluye: cuatro puertas abatibles y una repisa interna	1.50 m x 0.50 m, h= 0.76m	2				
<b>Credenza tipo 2</b>						
Credenza elaborada en melamina incluye: cuatro puertas abatibles y una repisa interna	2.00 m x 0.50 m, h= 0.76m	3				
<b>Sala de juntas</b>						
Superficie de trabajo (según plano de diseño M07)	1.50 m x 0.60 m	10				
Superficie de trabajo 1/4 de círculo en laminado plástico de alta presión	0.75 m x 0.75 m	2				
Superficie de trabajo en laminado plástico de alta presión	0.60 x 0.90 m	1				
Base calisto con pantalla pintura negra	1.5	10				
Base calisto con pantalla pintura negra	0.9	1				
Pedestal L pintura negra	h= 0.73 m	2				
<b>Cocinetas</b>						
Mueble de cocina bajo elaborado en melamina incluye, 4 puertas abatibles, 2 gavetas, 1 top posformado y lavatrastos. (según plano de diseño M09)	1.80 m x 0.60 m, h= 0.90 m	9				
Mueble de cocina aéreo elaborado en melamina, incluye 3 puertas abatibles y espacio para colocar microondas	1.80 m x 0.35 m, h= 0.60	8				
<b>Mesa Redonda</b>						
Elaborada en laminado plástico de alta presión acabado madera, superficie aglomerado de 1 laminado de formica natural ELM, incluye una base central tipo estrella pintada en color negro. (según plano de diseño M08)	r/0.45	11				
<b>Ventanilla de atención Tributaria</b>						
Mueble tipo SAC, elaborado en aglomerado de 25mm y melamina de 15mm; cubierta en color madera pantalla gris, con franjas frontal en lápiz lazuli; Incluye groumet redondo en superficie para pasar cables. (según plano de diseño M10)	1.20 m x 0.75 m, h= 0.76m	86				
Cajonera pedestal en melamina; de	-	86				

**"El pago de los impuestos no es una opción, es una obligación"**

Tegucigalpa M.D.C., Lote 1516, bloque C6, Residencial El Trapiche, contiguo a la ENEE, Teléfono 2235-2150  
 Colonia Palmira, Costado Oeste de la Embajada Americana, Teléfonos 2238-2525, 2221-5594  
[www.sar.gob.hn](http://www.sar.gob.hn)





dos gavetas box, file, diseñadas para alto tráfico; Los archiveros cuentan con cajón reforzado lateral y centralmente, para brindar mayor soporte y capacidad de carga, con medidas de 44 cm ancho X 45 cm profundo X 73.5 cm alto.							
División elaborada en melamina gris incluye: vidrio superior de 9mm sujeto por piezas de aluminio de alta calidad y durabilidad, vidrio incluye papel sandblast.	1.06 m x 1.30h	86					
PortaCPU de varilla de metal con repisa laminada sujetos a la cubierta.	-	86					
Ducto en canaleta de 4"x2" acabado en pintura; Características generales: -Material autoextinguente-Buena resistencia mecánica-Fácil de limpiar-Fácil y rápido montaje-Orientado a uso masivo. -Gran capacidad de alojamiento de conductores-Rápida instalación y fácil modificación de las líneas-Evita rotura de paredes; El producto reúne todas las características de seguridad requeridas para la conducción, distribución y organización de cables para instalaciones eléctricas, de comunicación o de datos.	1.5	86					
<b>Mesa Plegable</b>							
Mesa para comedor plegable, elaborada en laminado plástico de alta presión acabado blanco, incluye: base metálica plegable (según plano de diseño M11.5)	1.80 m x 0.80 m, h= 0.76m	86					

**"El pago de los impuestos no es una opción, es una obligación"**

Tegucigalpa M.D.C., Lote 1516, bloque C6, Residencial El Trapiche, contiguo a la ENEE, Teléfono 2235-2150  
 Colonia Palmira, Costado Oeste de la Embajada Americana, Teléfonos 2238-2525, 2221-5594  
[www.sar.gob.hn](http://www.sar.gob.hn)





## Listas de Precios Lote # 2 – Sillas

País del Comprador Honduras			Monedas de conformidad con la sucláusula IAO 15			Fecha: _____	
						LPN No: _____	
						Página N° _____ de _____	
1	2	3	4	5	6	7	8
<b>Lote # 2</b>							
<b>Silla tipo 1</b>							
Silla de espera con brazos fijos, respaldo tipo malla con soporte, asiento tapizado en tela (5 años de garantía)	250						
<b>Silla tipo 2</b>							
Silla de espera sin brazos, en polímero con base de metal (5 años de garantía)	550						
<b>Silla tipo 3</b>							
Silla Ejecutiva Respaldo en Malla Alto Tipo Lumbar, Tapiz en Cuero, Brazos Ajustables, Stock de Elevación, Cinco Rodos de Nylon (5 años de Garantía)	13						
<b>Silla tipo 4</b>							
Silla Ejecutiva con Brazos, Respaldo Tipo Malla, Asiento de Tela, Stock de Elevación con Cinco Rodos de Nylon (5 años de Garantía)	1370						

Tegucigalpa D.C., viernes 05 de mayo de 2017

  
**Abogada Miriam Estela Guzmán**  
**Ministra Directora**  
**Servicio de Administración de Rentas (SAR)**



**"El pago de los impuestos no es una opción, es una obligación"**